（３）全体の経営状況

全体の総収支は、4,711 億円の黒字ではあるが、物価高騰による営業費用の増加等や病院事業における国庫補助金等の減少等により、黒字幅は前年度に比べ 3,415 億円、42.0%減少している。

また、黒字事業は、6,548 事業で全体の 82.6%を占めており、その割合は前年度に比べ 4.6 ポイント減少している。

全体の経営状況

（単位:事業、億円）

区分	法適用企業			法非適用企業			合　計			
年度	R4	R5	増減	R4	R5	増減	R4	R5	増減額	増減率
区分	(A)	(B)	(B)−(A)	(C)	(D)	(D)−(C)	(E)	(F)	(F)−(E)	((F)−(E))/(E)
黒字事業数	3,799	3,778	△ 21	3,174	2,770	△ 404	6,973	6,548	△ 425	△ 6.1
	(80.0%)	(74.3%)		(97.9%)	(97.3%)		(87.2%)	(82.6%)		
黒字額	8,679	6,898	△ 1,781	855	1,015	160	9,534	7,913	△ 1,622	△ 17.0
赤字事業数	951	1,304	353	68	76	8	1,019	1,380	361	35.4
	(20.0%)	(25.7%)		(2.1%)	(2.7%)		(12.8%)	(17.4%)		
赤字額	1,302	3,111	1,809	106	90	△ 15	1,408	3,201	1,794	127.4
総事業数	4,750	5,082	332	3,242	2,846	△ 396	7,992	7,928	△ 64	△ 0.8
収支	7,377	3,787	△ 3,591	749	924	175	8,126	4,711	△ 3,415	△ 42.0

（注）・事業数は、決算対象事業数（建設中のものを除く。）であり、年度末事業数とは一致しない。

・黒字額、赤字額は、法適用企業にあっては純損益、法非適用企業にあっては実質収支であり、他会計繰入金等を含む。

・（　）の数値は、総事業数（建設中のものを除く。）に対する割合である。

全体の経営状況（事業別総収支額）

（単位:億円、%）

区分	法適用企業			法非適用企業			合　計			
年度	R4	R5	増減額	R4	R5	増減額	R4	R5	増減額	増減率
事業	(A)	(B)	(B)−(A)	(C)	(D)	(D)−(C)	(E)	(F)	(F)−(E)	((F)−(E))/(E)
水道（含簡水）	2,585	2,426	△ 159	33	57	23	2,618	2,483	△ 135	△ 5.2
工業用水道	56	233	177	−	−	−	56	233	177	316.5
交通	66	523	457	5	7	3	71	530	459	647.5
電気	208	314	106	9	13	4	217	327	111	51.1
ガス	146	39	△ 107	−	−	−	146	39	△ 107	△ 73.0
病院	1,996	△ 2,055	△ 4,052	−	−	−	1,996	△ 2,055	△ 4,052	△ 203.0
うち公営企業型地方独立行政法人	552	△ 594	△ 1,147	−	−	−	552	△ 594	△ 1,147	△ 207.6
下水道	1,934	1,957	23	108	219	111	2,042	2,176	134	6.6
その他	386	349	△ 37	594	628	34	980	978	△ 3	△ 0.3
合計	7,377	3,787	△ 3,591	749	924	175	8,126	4,711	△ 3,415	△ 42.0

（注）総収支額は、法適用企業にあっては純損益、法非適用企業にあっては実質収支であり、他会計繰入金等を含む。

全体の経営状況（事業別総収支額）の推移

（単位：億円、%）

事業＼年度	R1 (A)	R2	R3	R4 (B)	R5 (C)	対前年度比較 増減額 (C)−(B)	対前年度比較 増減率 ((C)−(B)) / (B)	（参考）対R1年度比較 増減額 (C)−(A)	（参考）対R1年度比較 増減率 ((C)−(A)) / (A)
水道（含簡水）	3,385	2,860	3,324	2,618	2,483	△ 135	△ 5.2	△ 902	△ 26.6
うち法適用	3,342	2,837	3,298	2,585	2,426	△ 159	△ 6.1	△ 915	△ 27.4
工業用水道	237	235	179	56	233	177	316.5	△ 4	△ 1.5
うち法適用	237	235	179	56	233	177	316.5	△ 4	△ 1.5
交通	642	△ 764	△ 371	71	530	459	647.5	△ 112	△ 17.4
うち法適用	638	△ 764	△ 377	66	523	457	691.8	△ 116	△ 18.1
電気	167	245	212	217	327	111	51.1	160	96.0
うち法適用	157	236	202	208	314	106	51.1	157	99.6
ガス	67	77	72	146	39	△ 107	△ 73.0	△ 28	△ 41.1
うち法適用	67	77	72	146	39	△ 107	△ 73.0	△ 28	△ 41.1
病院	△ 984	1,366	3,296	1,996	△ 2,055	△ 4,052	△ 203.0	△ 1,071	△ 108.8
うち法適用	△ 934	944	2,408	1,444	△ 1,461	△ 2,905	△ 201.2	△ 527	△ 56.4
うち公営企業型地方独立行政法人	△ 50	422	888	552	△ 594	△ 1,147	△ 207.6	△ 544	△ 1,080.7
下水道	2,806	2,218	2,327	2,042	2,176	134	6.6	△ 631	△ 22.5
うち法適用	2,045	2,157	2,260	1,934	1,957	23	1.2	△ 88	△ 4.3
その他	1,152	724	1,154	980	978	△ 3	△ 0.3	△ 175	△ 15.2
うち法適用	556	232	541	386	349	△ 37	△ 9.6	△ 207	△ 37.2
合計	7,472	6,962	10,192	8,126	4,711	△ 3,415	△ 42.0	△ 2,761	△ 37.0
うち法適用	6,108	5,953	8,584	6,825	4,381	△ 2,444	△ 35.8	△ 1,727	△ 28.3
うち公営企業型地方独立行政法人	△ 50	422	888	552	△ 594	△ 1,147	△ 207.6	△ 544	△ 1,080.7

（注）本表においては、法適用企業に公営企業型地方独立行政法人を含まない。

（４）料金収入

料金収入は、９兆8,107億円で、病院事業における診療収入の増加、交通事業における旅客数の増加等により、前年度に比べ2,032億円、2.1%増加している。
事業別にみると、病院事業が最も多く、次いで水道事業、下水道事業となっている。

地方公営企業等の料金収入の状況

（単位：億円、%）

区分 / 年度 / 事業	法適用企業 R4 (A)	法適用企業 R5 (B)	法適用企業 増減額 (B)－(A)	法非適用企業 R4 (C)	法非適用企業 R5 (D)	法非適用企業 増減額 (D)－(C)	合計 R4 (E)	合計 R5 (F)	合計 増減額 (F)－(E)	合計 増減率 ((F)－(E)) / (E)
水道（含簡水）	25,922 (81.0%)	26,242 (81.7%)	320	175 (68.9%)	135 (64.8%)	△ 39	26,097 (80.9%)	26,378 (81.6%)	281	1.1
工業用水道	1,226 (74.1%)	1,231 (75.1%)	5	－	－	－	1,226 (74.1%)	1,231 (75.1%)	5	0.4
交通	4,667 (78.8%)	5,104 (79.7%)	437	38 (34.4%)	40 (36.3%)	2	4,705 (78.0%)	5,144 (79.0%)	439	9.3
電気	892 (81.5%)	1,028 (92.7%)	136	59 (95.5%)	59 (88.8%)	0	951 (82.3%)	1,088 (92.5%)	136	14.3
ガス	684 (63.2%)	562 (75.1%)	△ 122	－	－	－	684 (63.2%)	562 (75.1%)	△ 122	△ 17.8
病院	42,999 (73.1%)	44,332 (78.8%)	1,333	－	－	－	42,999 (73.1%)	44,332 (78.8%)	1,333	3.1
うち公営企業型地方独立行政法人	11,274 (74.2%)	12,092 (80.0%)	818	－	－	－	11,274 (74.2%)	12,092 (80.0%)	818	7.3
下水道	14,537 (36.8%)	14,851 (36.9%)	314	591 (34.2%)	400 (32.0%)	△ 191	15,128 (36.7%)	15,251 (36.7%)	123	0.8
その他	1,870 (72.0%)	1,893 (73.0%)	23	2,416 (67.1%)	2,229 (66.2%)	△ 187	4,286 (69.1%)	4,122 (69.2%)	△ 164	△ 3.8
合計	92,797 (65.0%)	95,243 (67.5%)	2,447	3,279 (57.0%)	2,864 (57.3%)	△ 415	96,076 (64.7%)	98,107 (67.1%)	2,032	2.1

（注）（　）内の数値は、総収益に占める料金収入の比率である。

地方公営企業等の料金収入の推移

（単位：億円、%）

年度 / 事業	R1 (A)	R2	R3	R4 (B)	R5 (C)	対前年度比較 増減額 (C)－(B)	対前年度比較 増減率 ((C)－(B)) / (B)	（参考）対R1年度比較 増減額 (C)－(A)	（参考）対R1年度比較 増減率 ((C)－(A)) / (A)
水道（含簡水）	26,983	26,037	26,598	26,097	26,378	281	1.1	△ 605	△ 2.2
工業用水道	1,263	1,249	1,248	1,226	1,231	5	0.4	△ 32	△ 2.5
交通	5,434	3,858	4,180	4,705	5,144	439	9.3	△ 290	△ 5.3
電気	910	939	927	951	1,088	136	14.3	178	19.6
ガス	634	536	593	684	562	△ 122	△ 17.8	△ 72	△ 11.4
病院	41,773	39,605	41,234	42,999	44,332	1,333	3.1	2,559	6.1
うち公営企業型地方独立行政法人	9,210	8,754	9,733	11,274	12,092	818	7.3	2,882	31.3
下水道	15,367	15,115	15,226	15,128	15,251	123	0.8	△ 117	△ 0.8
その他	4,757	3,886	4,313	4,286	4,122	△ 164	△ 3.8	△ 635	△ 13.3
合計	97,121	91,224	94,320	96,076	98,107	2,032	2.1	986	1.0

（５）建設投資額

建設投資額は、４兆3,031億円で、水道事業及び下水道事業における更新費用の増加等により、前年度に比べ1,727億円、4.2%増加している。
事業別にみると、下水道事業が最も多く、次いで水道事業、病院事業となっている。

地方公営企業等の建設投資額の状況

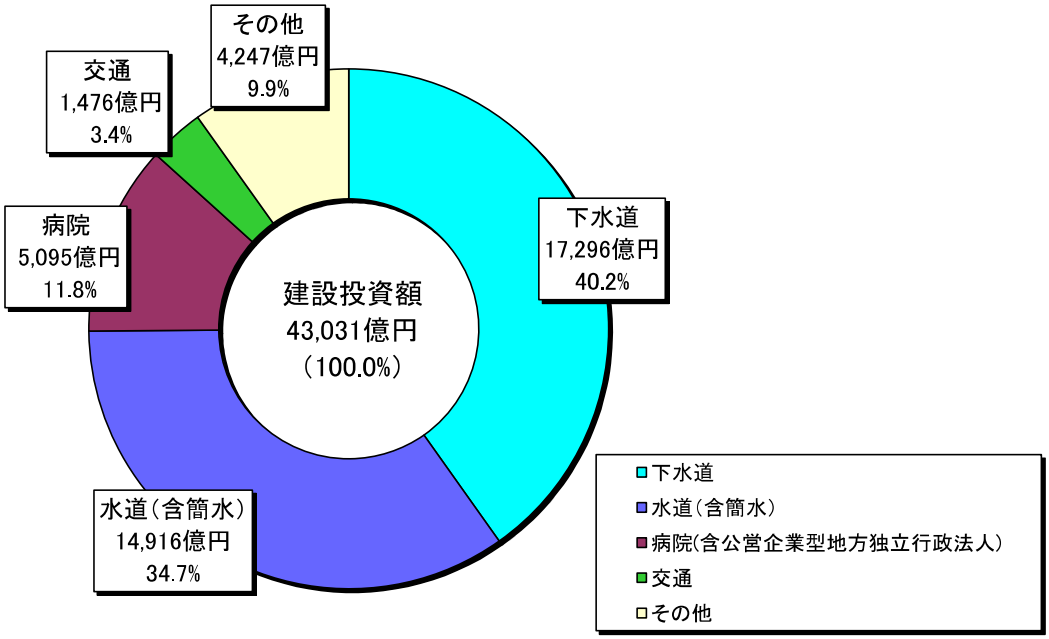

地方公営企業等の建設投資額の推移

（単位：億円、%）

事業＼年度	R1 (A)	R2	R3	R4 (B)	R5 (C)	対前年度比較 増減額 (C)-(B)	対前年度比較 増減率 ((C)-(B)) / (B)	（参考）対R1年度比較 増減額 (C)-(A)	（参考）対R1年度比較 増減率 ((C)-(A)) / (A)
水道（含簡水）	12,484	13,033	13,132	14,138	14,916	778	5.5	2,432	19.5
工業用水道	650	632	618	665	628	△ 37	△ 5.5	△ 21	△ 3.3
交通	1,556	1,749	1,800	1,702	1,476	△ 225	△ 13.2	△ 80	△ 5.1
電気	359	450	332	401	493	92	22.9	134	37.3
ガス	111	98	90	70	82	12	17.3	△ 29	△ 25.9
病院	3,917	4,187	4,095	4,318	5,095	777	18.0	1,178	30.1
うち公営企業型地方独立行政法人	569	857	897	1,239	1,137	△ 102	△ 8.3	568	99.7
下水道	16,220	17,278	17,354	16,907	17,296	388	2.3	1,076	6.6
その他	2,899	3,005	2,871	3,102	3,044	△ 58	△ 1.9	145	5.0
合計	38,196	40,431	40,293	41,304	43,031	1,727	4.2	4,835	12.7

（注）建設投資額とは、資本的支出の建設改良費である。

（６）企業債

ア　企業債発行額

企業債発行額は、２兆4,840億円で、前年度に比べ1,716億円、7.4%増加している。
事業別にみると、下水道事業が最も多く、次いで水道事業、病院事業となっている。

地方公営企業等の企業債発行額の状況

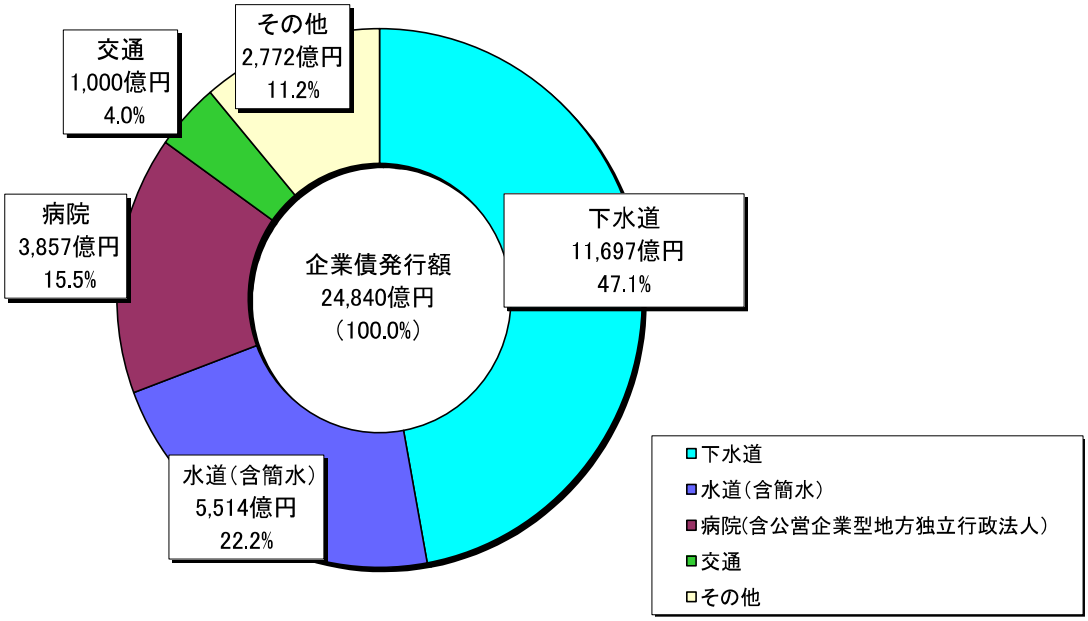

（注）公営企業型地方独立行政法人においては、長期借入金額を計上。

地方公営企業等の企業債発行額の推移

（単位：億円、%）

事業＼年度	R1 (A)	R2	R3	R4 (B)	R5 (C)	対前年度比較 増減額 (C)－(B)	対前年度比較 増減率 ((C)－(B)) / (B)	（参考）対R1年度比較 増減額 (C)－(A)	（参考）対R1年度比較 増減率 ((C)－(A)) / (A)
水道（含簡水）	3,853	4,172	4,345	4,707	5,514	807	17.1	1,661	43.1
工業用水道	218	251	220	237	222	△ 16	△ 6.6	4	1.8
交通	1,325	1,660	1,491	1,241	1,000	△ 240	△ 19.4	△ 325	△ 24.5
電気	165	154	124	153	256	103	67.2	91	55.0
ガス	21	16	16	17	5	△ 12	△ 72.8	△ 16	△ 77.9
病院	3,080	2,930	2,913	3,273	3,857	584	17.9	777	25.2
うち公営企業型地方独立行政法人	420	667	615	930	656	△ 274	△ 29.5	236	56.1
下水道	11,543	11,624	11,834	11,228	11,697	469	4.2	154	1.3
その他	2,558	2,195	2,247	2,268	2,289	21	0.9	△ 269	△ 10.5
合計	22,764	23,003	23,191	23,124	24,840	1,716	7.4	2,076	9.1

（注）企業債発行額には、借換債及び前年度同意等債のうち当年度収入分を含み、当年度同意等債のうち未収入分は含まない。

イ　企業債現在高

企業債現在高は、35 兆 5,005 億円で、前年度に比べ 8,837 億円、2.4%減少している。
事業別にみると、下水道事業が最も多く、次いで水道事業、病院事業となっている。

企業債事業別現在高の推移

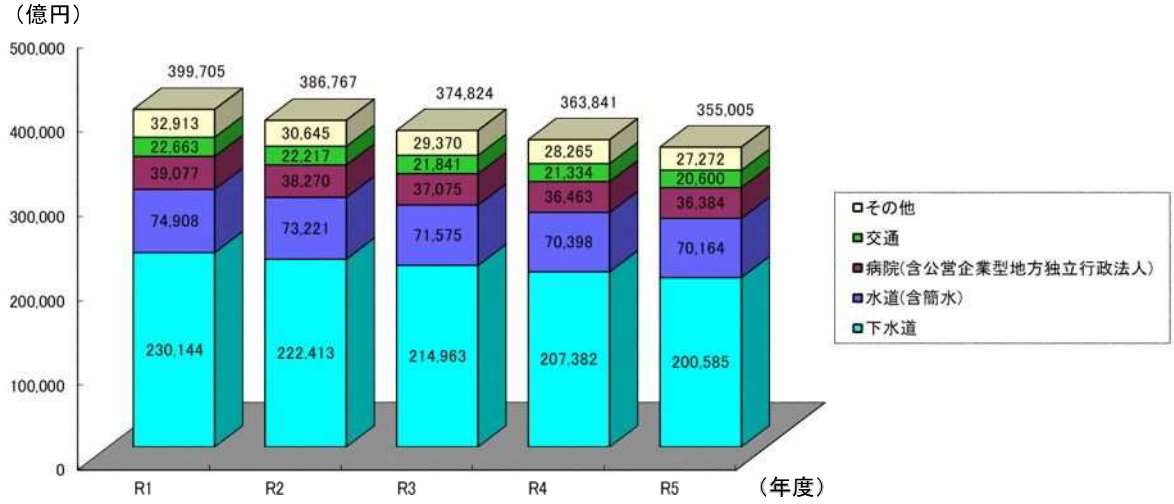

（注）公営企業型地方独立行政法人においては、地方債（転貸債）償還債務残高を計上。

ウ　企業債元利償還金

企業債元利償還金は、３兆 7,656 億円で、前年度に比べ 990 億円、2.6%減少している。
元金償還金は 611 億円、1.8%減少しており、利払いは 379 億円、8.7%減少している。

企業債元利償還金の推移

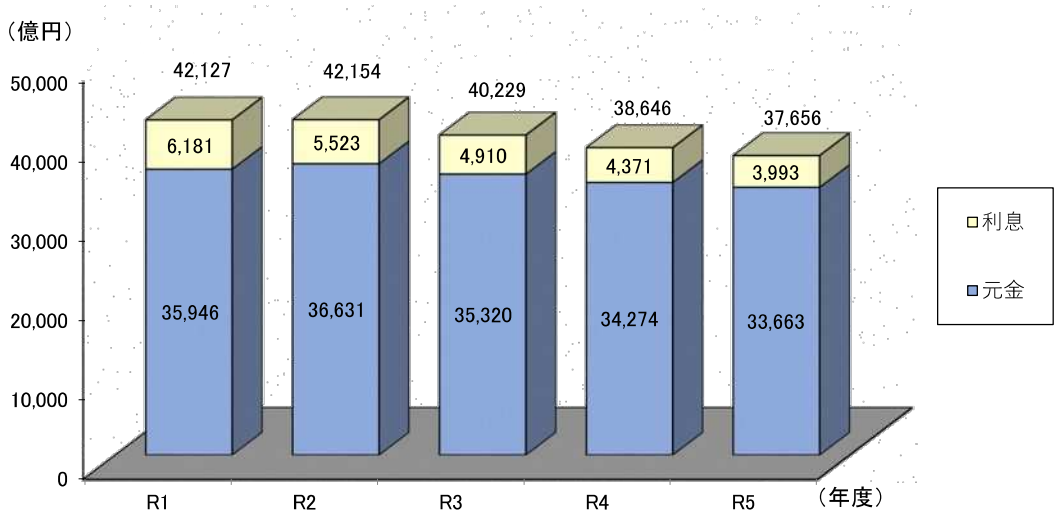

（注）・元金償還額は、借換債を財源とする償還額を含めたものである。
・公営企業型地方独立行政法人においては、長期借入金償還金を計上。

（７）他会計繰入金

他会計繰入金は、２兆 9,076 億円で、下水道事業における企業債元利償還金に対する繰入金の減少等により、前年度に比べ 182 億円、0.6%減少している。
事業別にみると、下水道事業が最も多く、次いで病院事業、水道事業となっている。

地方公営企業等の他会計繰入金の状況

（単位：億円、%）

区分 / 年度 / 事業	収益的収入への繰入金 R4 (A)	収益的収入への繰入金 R5 (B)	収益的収入への繰入金 増減額 (B)-(A)	資本的収入への繰入金 R4 (C)	資本的収入への繰入金 R5 (D)	資本的収入への繰入金 増減額 (D)-(C)	合計 R4 (E)	合計 R5 (F)	合計 増減額 (F)-(E)	合計 増減率 ((F)-(E)) / (E)
水道（含簡水）	819	819	△ 1	1,253	1,336	83	2,073	2,154	82	4.0
工業用水道	25	20	△ 4	81	83	2	106	103	△ 3	△ 2.4
交通	327	426	99	480	404	△ 76	807	830	23	2.9
電気	1	2	1	0	0	0	1	2	1	89.3
ガス	2	1	△ 1	1	1	0	2	1	△ 1	△ 40.8
病院	6,538	6,595	57	1,966	2,031	65	8,504	8,626	122	1.4
うち公営企業型地方独立行政法人	1,726	1,853	128	160	131	△ 30	1,886	1,984	98	5.2
下水道	11,959	11,902	△ 58	4,105	3,901	△ 204	16,065	15,803	△ 262	△ 1.6
その他	617	640	23	1,083	917	△ 167	1,700	1,556	△ 144	△ 8.5
合計	20,288	20,404	116	8,970	8,673	△ 298	29,258	29,076	△ 182	△ 0.6

（注）・収益的収入への繰入金には、特別利益のうち他会計繰入金を含んでいる。
・資本的収入への繰入金には、他会計借入金を含んでいる。
・公営企業型地方独立行政法人においては、運営費負担金等を計上。

地方公営企業等の他会計繰入金の推移

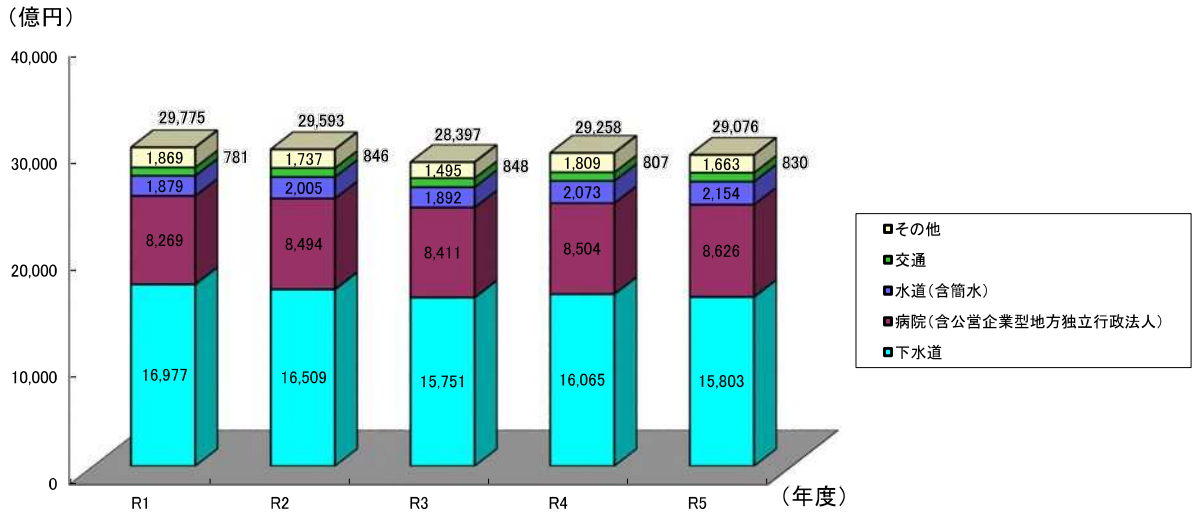

２　法適用企業の概要

（１）事業数

法適用企業の事業数は、5,097 事業であり、公営企業会計の適用の拡大等により、前年度末に比べ 337 事業、7.1%増加している。事業別にみると、下水道事業が最も多く、次いで水道事業、病院事業となっている。
また、全体に占める割合は 63.8%で、前年度末に比べて 4.7 ポイント増加している。

法適用企業の事業数の推移

（単位：事業、%）

事業＼年度	R1	R2	R3	R4 (A)	R5 (B)	対前年度比較 増減数 (B)－(A)	対前年度比較 増減率 ((B)－(A)) / (A)
水道（含簡水）	1,374	1,416	1,419	1,430	1,468	38	2.7
工業用水道	155	154	151	151	150	△ 1	△ 0.7
交通	46	47	47	47	46	△ 1	△ 2.1
電気	31	31	31	31	30	△ 1	△ 3.2
ガス	25	22	21	21	19	△ 2	△ 9.5
病院	683	683	681	680	681	1	0.1
うち公営企業型地方独立行政法人	60	61	63	66	66	0	0.0
下水道	1,258	2,092	2,120	2,186	2,492	306	14.0
その他	210	217	213	214	211	△ 3	△ 1.4
合計	3,782	4,662	4,683	4,760	5,097	337	7.1
（参考）							
全事業数	8,282	8,165	8,108	8,055	7,993	△ 62	△ 0.8
法適用企業の事業数の割合	45.7	57.1	57.8	59.1	63.8	4.7	－

（注）各年度の事業数は、年度末の数値であり、建設中の事業を含む。

（２）損益計算書及び貸借対照表

損益計算書
物価高騰による営業費用の増加等により総費用は増加し、営業外収益（病院事業における国庫補助金等）の減少等により総収益は減少している。なお、前年度に引き続き、総収支は黒字となっている。
貸借対照表
下水道事業等の法適用事業数の増加により、資産が増加している。

損益計算書

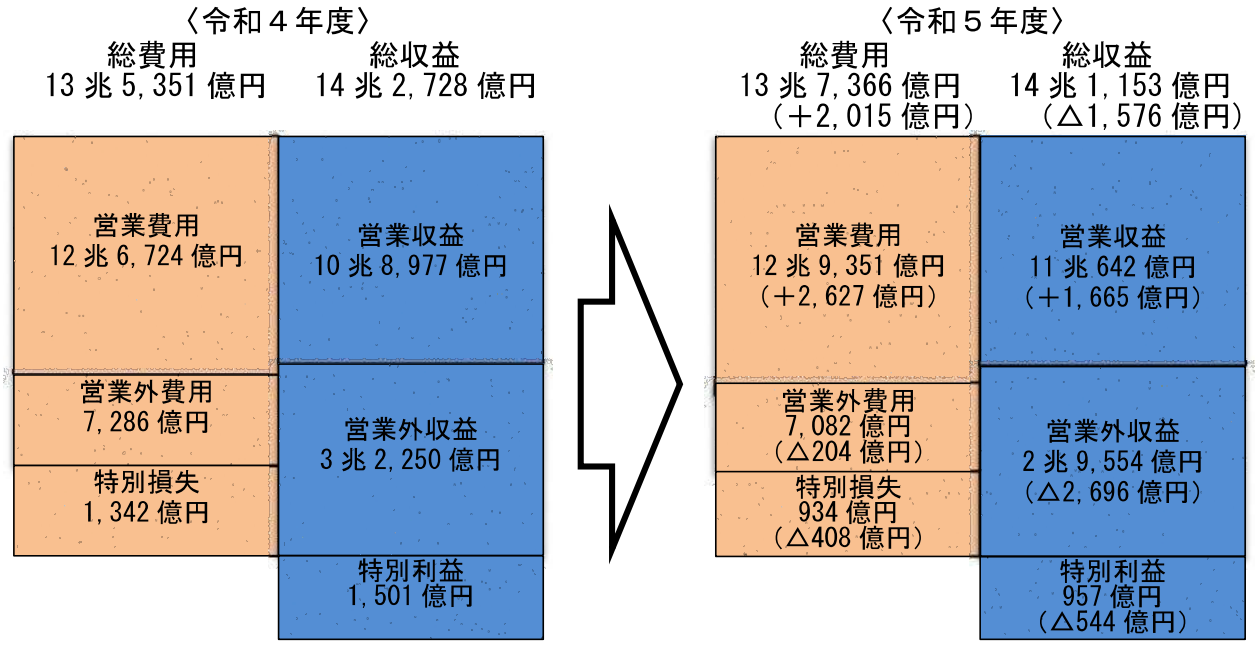

貸借対照表

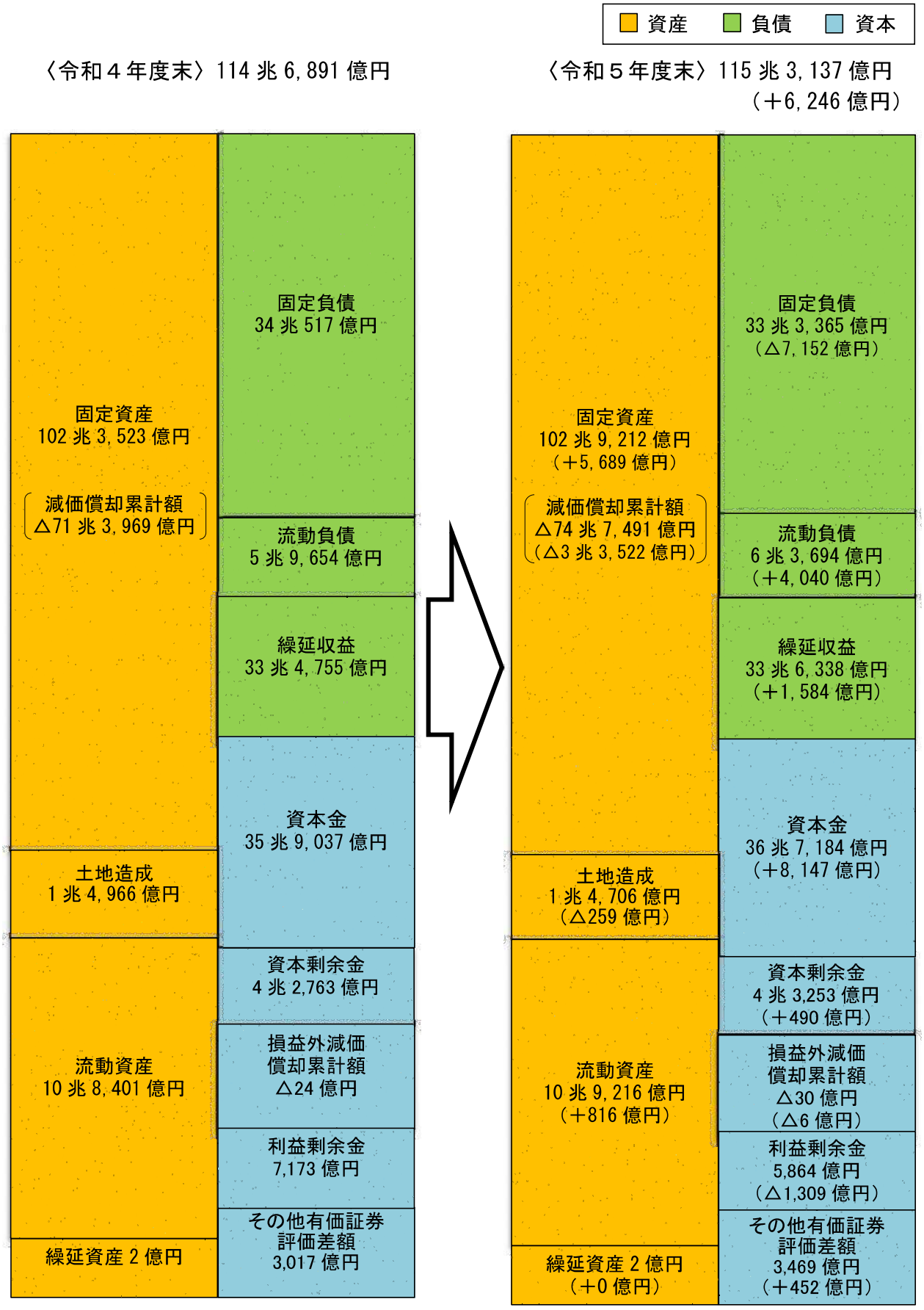
資産
負債
資本
〈令和４年度末〉114 兆 6,891 億円
〈令和５年度末〉115 兆 3,137 億円
（＋6,246 億円）
固定資産
102 兆 3,523 億円
減価償却累計額
△71 兆 3,969 億円
土地造成
1 兆 4,966 億円
流動資産
10 兆 8,401 億円
繰延資産 2 億円
固定負債
34 兆 517 億円
流動負債
5 兆 9,654 億円
繰延収益
33 兆 4,755 億円
資本金
35 兆 9,037 億円
資本剰余金
4 兆 2,763 億円
損益外減価
償却累計額
△24 億円
利益剰余金
7,173 億円
その他有価証券
評価差額
3,017 億円
固定資産
102 兆 9,212 億円
（＋5,689 億円）
減価償却累計額
△74 兆 7,491 億円
（△3 兆 3,522 億円）
土地造成
1 兆 4,706 億円
（△259 億円）
流動資産
10 兆 9,216 億円
（＋816 億円）
繰延資産 2 億円
（＋0 億円）
固定負債
33 兆 3,365 億円
（△7,152 億円）
流動負債
6 兆 3,694 億円
（＋4,040 億円）
繰延収益
33 兆 6,338 億円
（＋1,584 億円）
資本金
36 兆 7,184 億円
（＋8,147 億円）
資本剰余金
4 兆 3,253 億円
（＋490 億円）
損益外減価
償却累計額
△30 億円
（△6 億円）
利益剰余金
5,864 億円
（△1,309 億円）
その他有価証券
評価差額
3,469 億円
（＋452 億円）

（３）累積欠損金

累積欠損金を抱える法適用企業は、1,367 事業で、その金額は、３兆 7,831 億円となっている。病院事業における純損失の増加等により、前年度に比べ 902 億円、2.4%増加している。
事業別にみると、病院事業が最も多く、次いで交通事業、下水道事業となっている。

累積欠損金の推移

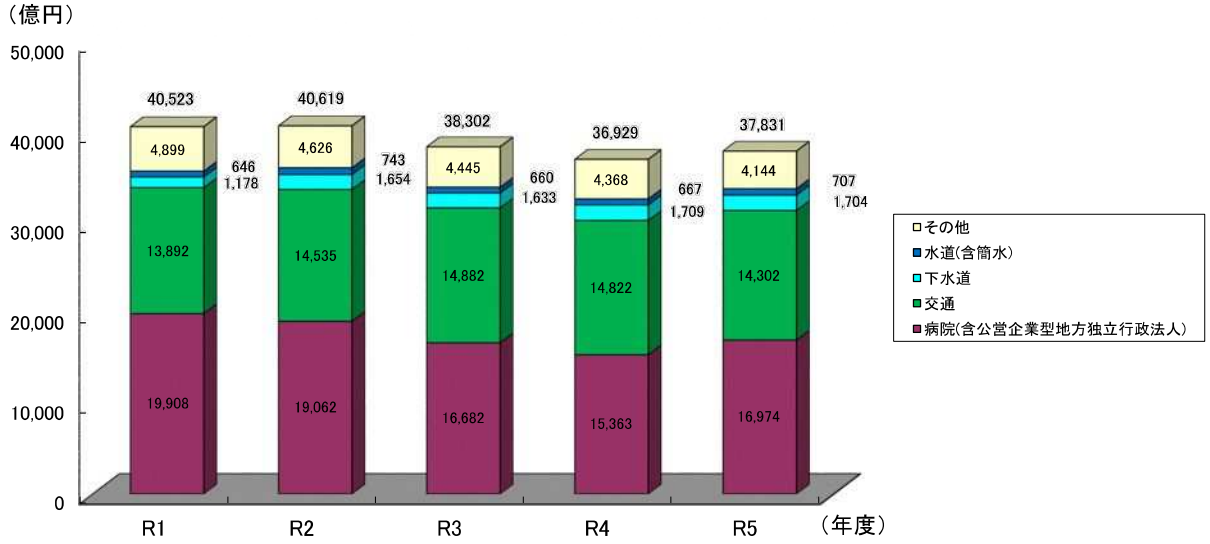

令和５年度県内市町村地方公営企業決算の概要（確報）

令　和　６　年　11　月
みらい企画創造部市町村課

１　事業概要

事業数・職員数

令和５年度決算の対象となった事業数は、前年度比１事業、0.6%増の169事業となっている。また、職員数は前年度と比べて55人、1.2%減の4,426人となっており、要因として簡易水道、病院、観光施設、介護サービスの職員数の減が挙げられる。

（単位：人）

	事業数		増減	増減率	職員数		増減	増減率（%）
	令和5年度	令和4年度			令和5年度	令和4年度		
水道（含法適簡水）	32	30	2	6.7%	385	385	0	－
簡易水道	4	6	▲2	▲33.3%	8	11	▲3	▲27.3%
工業用水道	2	2	0	－	2	2	0	－
交通	1	1	0	－	12	10	2	20.0%
電気	2	2	0	－	2	2	0	－
ガス	1	1	0	－	12	12	0	－
病院	14	14	0	－	3,639	3,683	▲44	▲1.2%
下水道	91	91	0	－	237	236	1	0.4%
市場	3	3	0	－	15	15	0	－
と畜場	2	2	0	－	4	4	0	－
観光施設	2	2	0	－	0	3	▲3	▲100.0%
宅地造成	7	6	1	16.7%	2	2	0	－
駐車場	1	1	0	－	0	0	0	－
介護サービス	7	7	0	－	108	116	▲8	▲6.9%
合計	169	168	1	0.6%	4,426	4,481	▲55	▲1.2%

事業数の割合

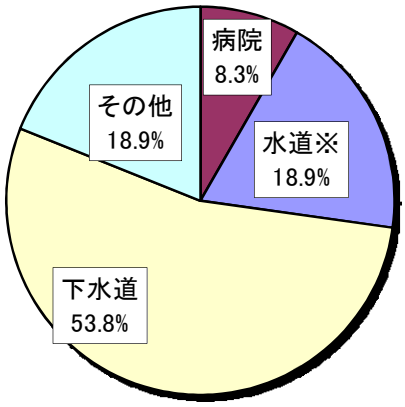

職員数の割合

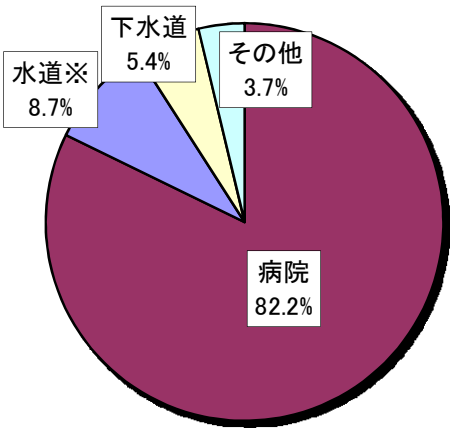

※含法適簡水

２　決算状況

（１）決算規模

決算規模は、1,542億100万円で、前年度と比べて43億8,500万円、2.9%の増となっている。下水道事業で資本的支出が減となったが、病院事業で資本的支出の大幅増となったため、全体としては増となっている。

なお、水道事業（含法適簡水）、病院事業、下水道事業の３事業で全体の96.0%を占めている。

（単位：百万円）

	令和5年度	全体に占める割合	令和4年度	増減	増減率
水道（含法適簡水）	31,926	20.7%	31,993	▲67	▲0.2%
病院	66,462	43.1%	61,172	5,290	8.6%
下水道	49,608	32.2%	50,897	▲1,289	▲2.5%
その他	6,205	4.0%	5,754	451	7.8%
合計	154,201	100.0%	149,816	4,385	2.9%

決算規模の割合

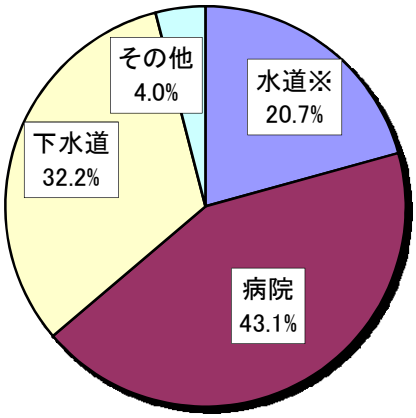

※含法適簡水

（２）経営状況

【 総収支額 】

地方公営企業全体の総収支は、11億7,800万円の黒字で、前年度と比べて46億7,400万円、79.9%の減となった。下水道事業では資本的支出及び営業外費用の減により収支が増となった一方で、病院事業では経常収益の大幅減や経常費用の増に伴い、経常損益及び純損益の悪化により、全体総収支の大幅減の要因となった。

（単位：百万円）

	令和5年度	令和4年度	増減	増減率
水道（含法適簡水）	2,325	2,528	▲203	▲8.0%
病院	▲ 2,903	2,280	▲5,183	▲227.3%
下水道	1,459	808	651	80.6%
その他	297	236	61	25.8%
合計	1,178	5,852	▲4,674	▲79.9%

※総収支額は、法適用企業にあっては純損益、法非適用企業にあっては実質収支による。

【 黒字赤字別事業数 】

黒字事業数は前年度と比べて12事業減の144事業となった。

主な要因としては、病院事業において経常損益等が悪化したことにより赤字へ転じたためである。

（単位：団体）

	令和5年度		令和4年度		増減	
	黒字	赤字	黒字	赤字	黒字	赤字
水道（含法適簡水）	26	6	27	3	▲1	3
病院	4	10	12	2	▲8	8
下水道	85	6	86	5	▲1	1
その他	29	3	31	2	▲2	1
合計	144	25	156	12	▲12	13

※黒字、赤字は法適用企業にあっては純損益、法非適用企業にあっては実質収支による。

（3）料金収入

料金収入は、826億6,100万円で、前年度と比べて４億1,200万円の減となっている。主な要因は、病院事業における外来収益の減や下水道事業における人口減少等に伴う有収水量の減などが挙げられる。

なお、総収益に占める料金収入の割合は、69.0%となっている。

（単位：百万円）

	令和5年度	令和4年度	増減	増減率
水道（含法適簡水）	22,627 (84.6%)	22,302 (82.6%)	325	1.5%
病院	40,594 (77.9%)	41,105 (74%)	▲511	▲1.2%
下水道	16,026 (44.6%)	16,229 (45.1%)	▲203	▲1.3%
その他	3,414 (69.2%)	3,437 (70.7%)	▲23	▲0.7%
合計	82,661 (69%)	83,073 (67.3%)	▲412	▲0.5%

※（ ）内の数値は、総収益に占める料金収入の割合である。

総収益に占める料金収入の割合

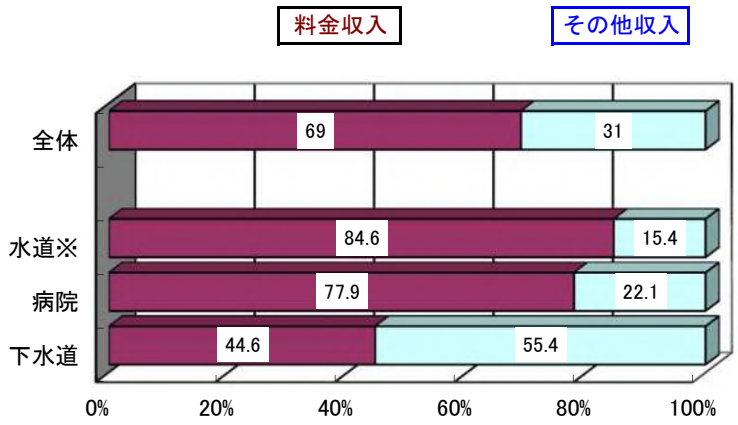

※含法適簡水

（4）企業債

【 企業債発行額 】

企業債発行額は、234億7,500万円で、前年度と比べて50億5,100万円、27.4%の増となっている。

（単位：百万円）

	令和5年度	令和4年度	増減	増減率
水道(含法適簡水)	1,839	1,257	582	46.3%
病院	10,400	6,487	3,913	60.3%
下水道	10,505	10,397	108	1.0%
その他	731	283	448	158.3%
合計	23,475	18,424	5,051	27.4%

【 企業債現在高 】

企業債現在高は、3,224億8,000万円で、前年度と比べて95億6,900万円、2.9%の減となっている。

企業債現在高を事業別にみると、下水道事業が最も多く、次いで水道事業（含法適簡水）、病院事業となっている。

（単位：百万円）

	令和5年度	令和4年度	増減	増減率
水道(含法適簡水)	43,088	45,121	▲2,033	▲4.5%
病院	33,542	26,457	7,085	26.8%
下水道	238,060	251,667	▲13,607	▲5.4%
その他	7,790	8,804	▲1,014	▲11.5%
合計	322,480	332,049	▲9,569	▲2.9%

企業債現在高の推移

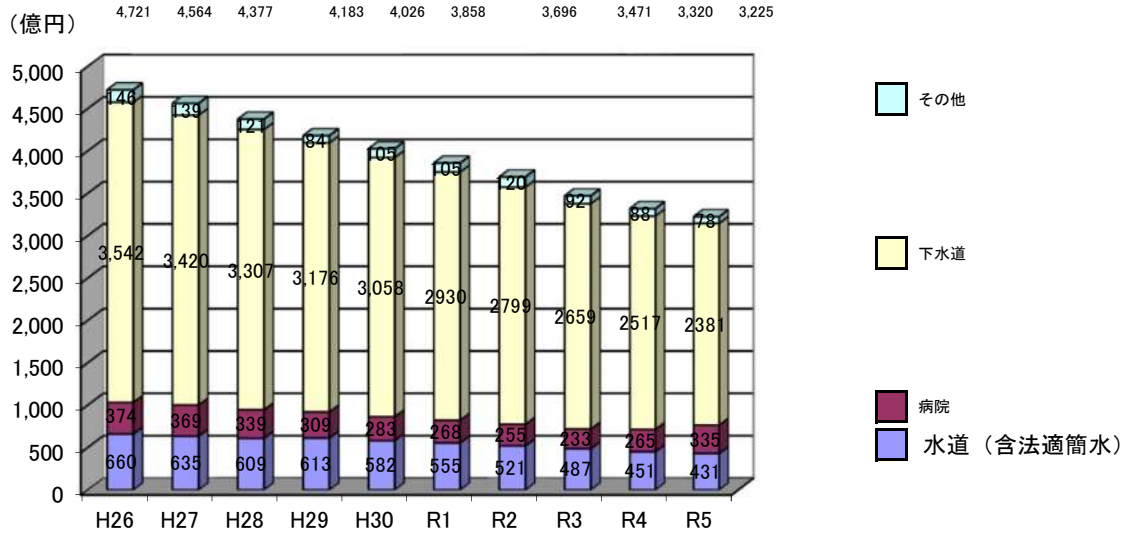

（５）他会計繰入金の状況

他会計繰入金は306億3,600万円で、前年度比６億4,800万円の増となっている。

収益的収入では、水道事業（含法適簡水）において基準外繰入金が減少している一方、病院事業において収益的収入及び資本的収入における繰入金が増加したため、収益的収入及び資本的収入において他会計繰入金が増となった。

（単位：百万円）

		令和5年度	令和4年度	増減	増減率
収益的収入	a	119,748	123,387	▲3,639	▲2.9%
他会計繰入金	b	20,345	19,992	353	1.8%
基準内繰入金		17,230	17,177	53	0.3%
基準外繰入金		3,115	2,814	301	10.7%
資本的収入	c	37,337	34,698	2,639	7.6%
他会計繰入金	d	10,291	9,996	295	3.0%
基準内繰入金		5,582	5,356	226	4.2%
基準外繰入金		4,709	4,640	69	1.5%
合　計（他会計繰入金合計）	b+d	30,636	29,988	648	2.2%
繰入率　収益的収入	b/a	17.0%	16.2%	0.8	
繰入率　資本的収入	d/c	27.6%	28.8%	▲ 1.2	

収入に占める繰入金の割合

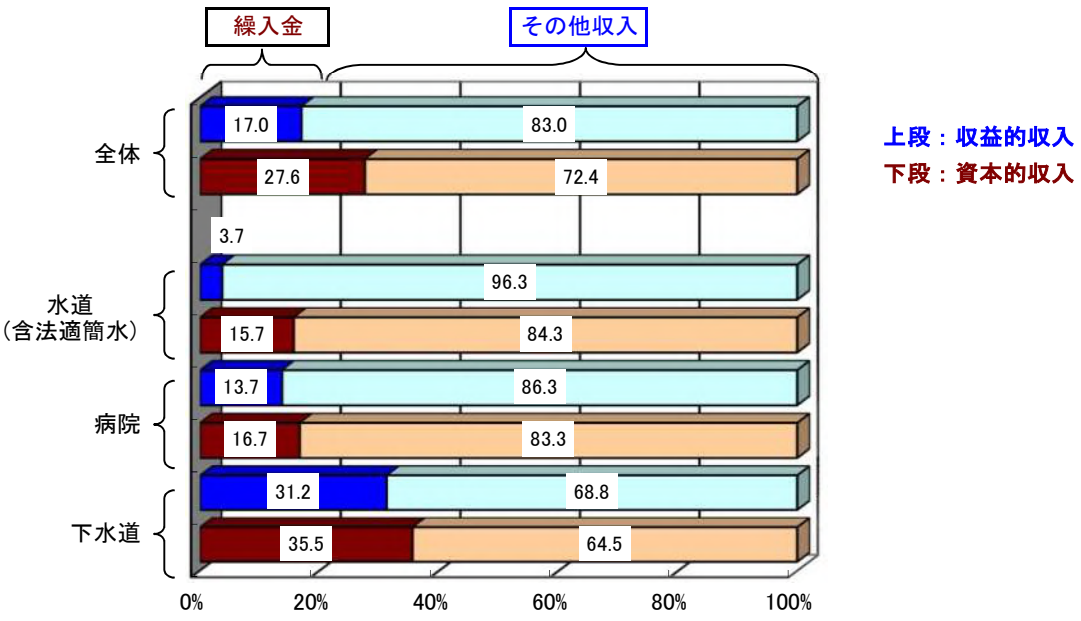

（６）建設投資額

建設投資額は335億8,600万円で、前年度と比べて68億4,800万円の増となっている。

水道事業（含法適簡水）、下水道事業、病院事業、その他事業の全項目で増加となった。

（単位：百万円）

	令和5年度	令和4年度	増減	増減率
水道（含法適簡水）	10,051	8,226	1,825	22.2%
病院	11,586	7,447	4,139	55.6%
下水道	10,889	10,644	245	2.3%
その他	1,060	421	639	151.8%
合計	33,586	26,738	6,848	25.6%

（７）累積欠損金

法適用事業における累積欠損金は、288億4,000万円で、前年度と比べて23億6,600万円、8.9%の増となっている。

なお、累積欠損金を生じている団体数は、水道事業（含法適簡水）３団体（３事業）、病院事業８団体（８事業）、下水道事業５団体（７事業）となっている。

（単位：百万円）

	令和5年度	令和4年度	増減	増減率
水道（含法適簡水）	123	94	29	30.9%
病院	27,967	25,568	2,399	9.4%
下水道	750	812	▲62	▲7.6%
合計	28,840	26,474	2,366	8.9%

（８）不良債務・資金不足額

【 不良債務 】

法適用事業における不良債務を生じている団体は、下水道事業１団体となっている。

（単位：百万円）

	令和5年度	令和4年度	増減	増減率
下水道	12.8	8.5	4.3	50.6%
合計	12.8	8.5	4.3	50.6%

【 資金不足事業 】

資金不足を生じている団体は、ない。

【第19図】　決算規模の推移

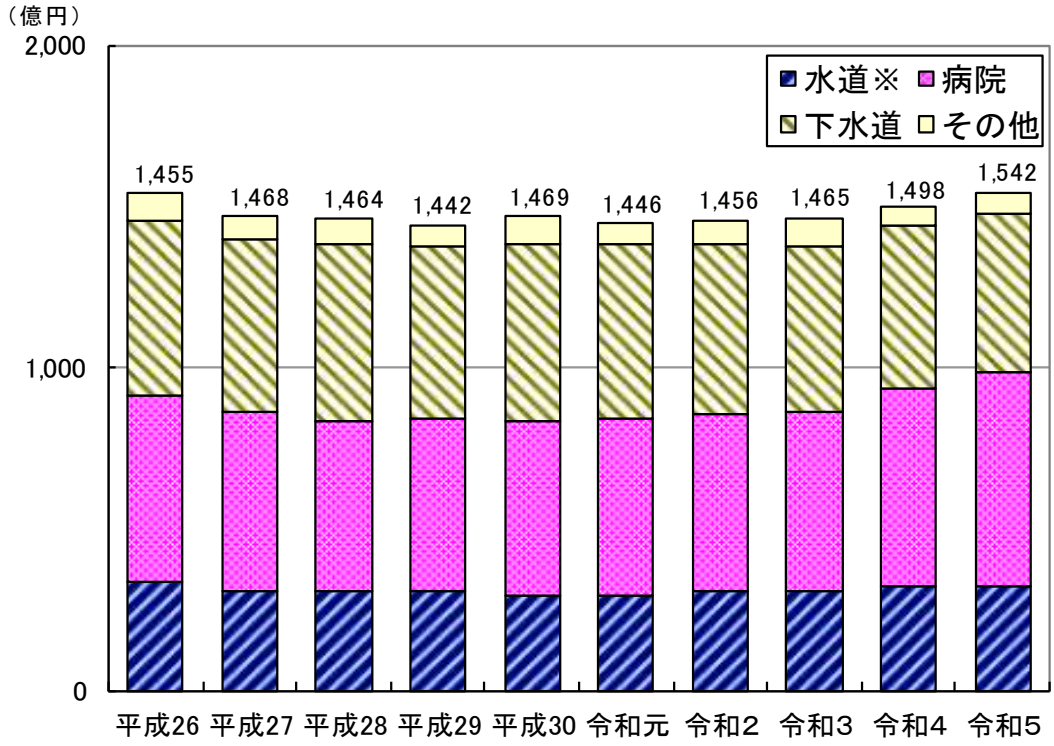

【第20図】　総収支の推移

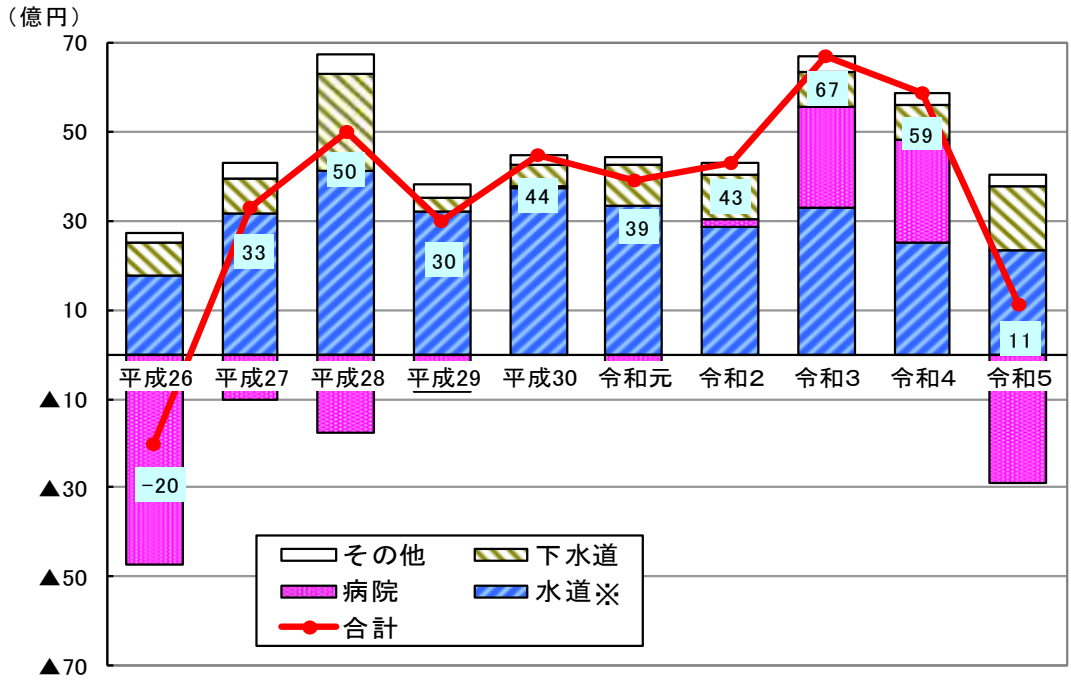

※含法的簡水

【第21図】　企業債発行額の推移

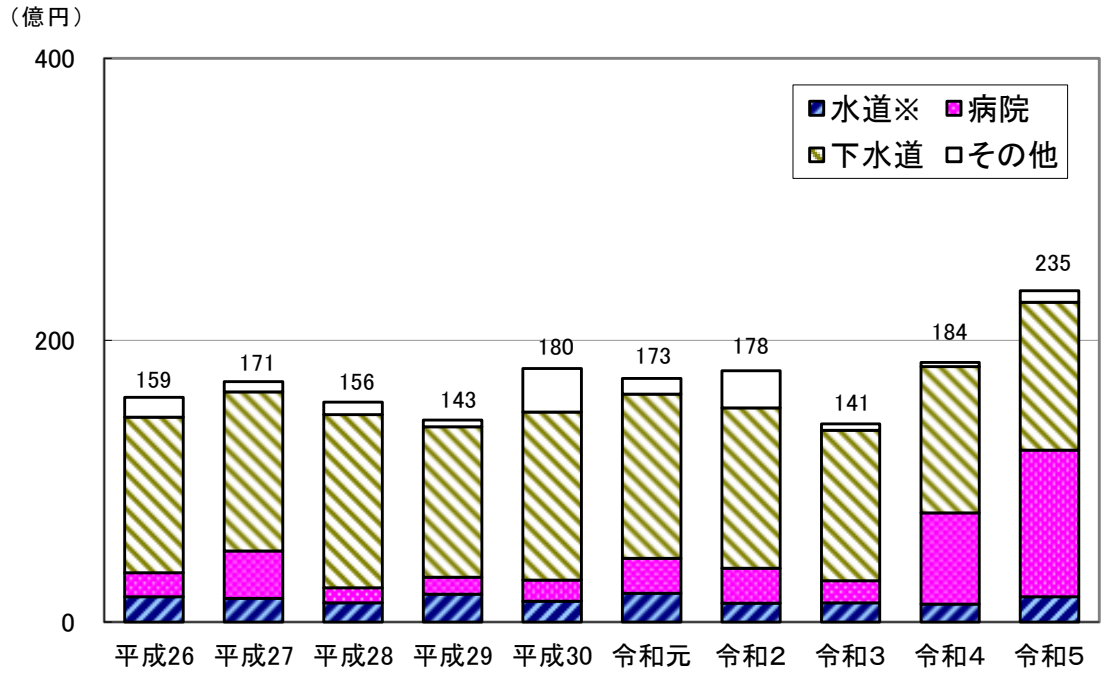

【第22図】　企業債現在高の推移

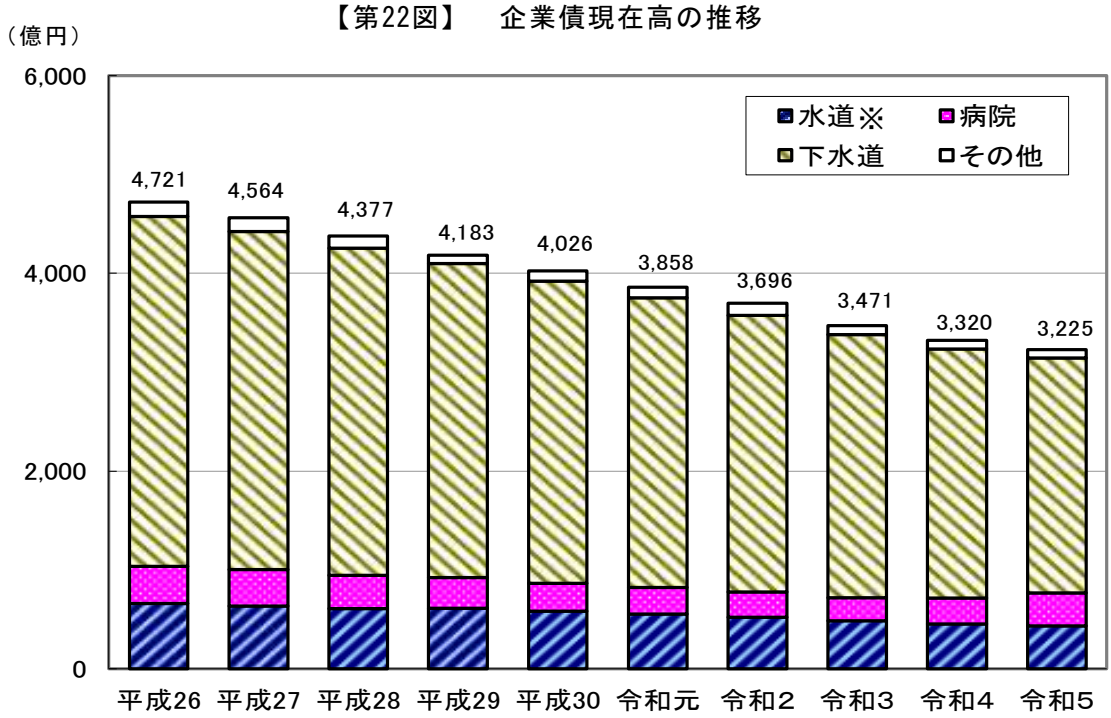

※含法的簡水

【第23図】　繰入金（収益・資本合計）の推移

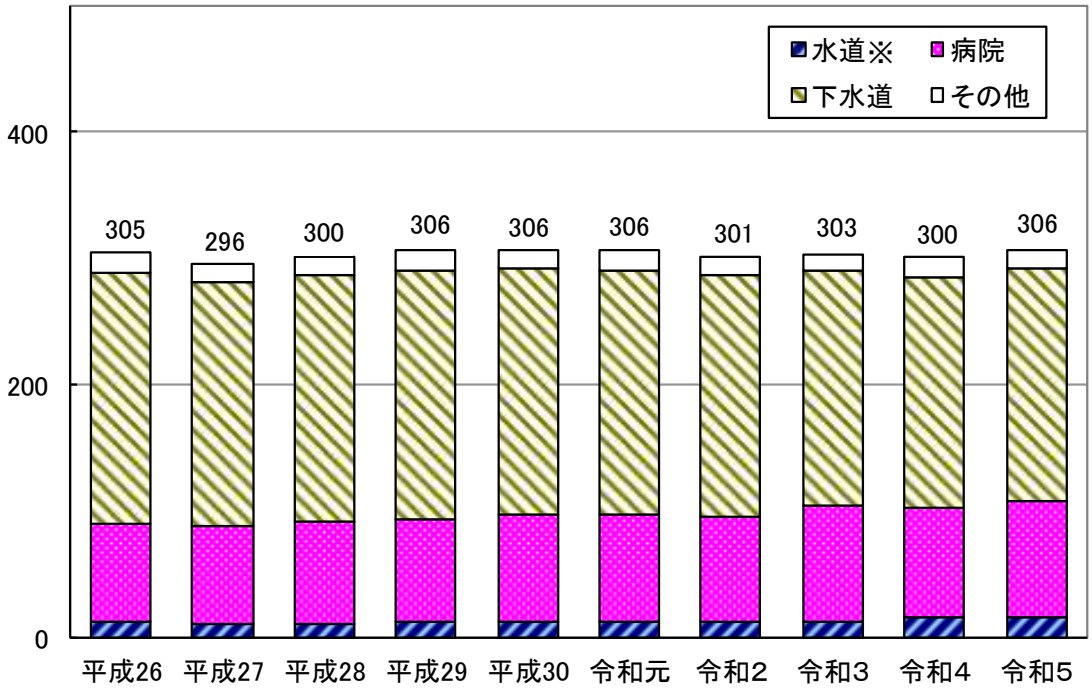

【第24図】　不良債務の推移

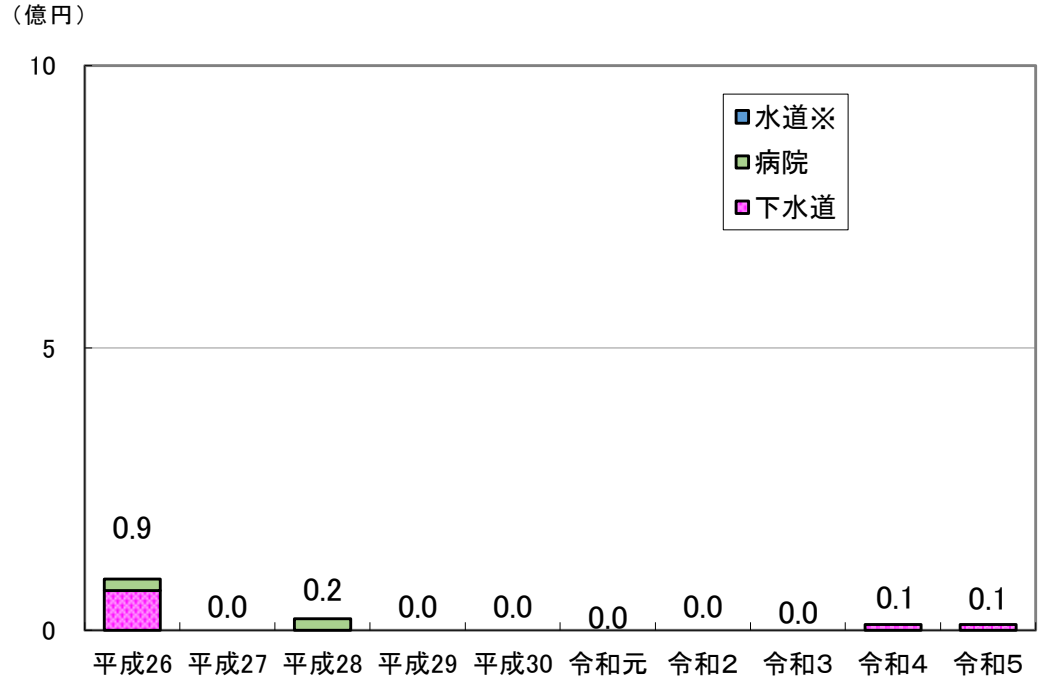

※含法的簡水

≪令和７年２月２１日総務省公表資料抜粋≫

令和５年度土地開発公社事業実績調査結果概要

１．土地開発公社の事業活動の動向

（１）土地開発公社数の推移

令和６年４月１日現在の土地開発公社数は５５３であり、前年度（令和５年４月１日現在）から２５減となった。

（単位：公社）

区　分	昭和48年(3.31)	55年(3.31)	平成2年(7.1)	7年(7.1)	11年(9.1)	26年(4.1)	27年(4.1)	28年(4.1)	29年(4.1)	30年(4.1)	令和1年(4.1)	2年(4.1)	3年(4.1)	4年(4.1)	5年(4.1)	6年(4.1)
道府県公社	38	43	45	46	46	35	34	34	34	34	34	34	34	34	33	33
指定都市公社	9	9	11	12	12	11	10	9	8	8	8	8	7	6	5	5
市区町村公社	567	1,295	1,468	1,533	1,539	720	688	667	640	623	607	591	568	555	540	515
合　　計	614	1,347	1,524	1,591	1,597	766	732	710	682	665	649	633	609	595	578	553

（２）土地取得の実績

土地開発公社による令和５年度の土地取得は、金額ベースでは１，０５７億円（前年度１，０７３億円、対前年度比－１．５％）となった。面積ベースでは３３１ｈａ（前年度４４３ｈａ、同－２５．３％）となった。【別添図１、図２参照】

（３）土地保有の状況

土地開発公社の令和５年度末の保有土地は、金額ベースで６，８６６億円（前年度７，３３０億円、対前年度比－６．３％）と２７年連続の減少となり、面積ベースで４，０６８ｈａ（前年度４，３１２ｈａ、同－５．７％）と２６年連続の減少となった。【別添図３、図４参照】

これを、土地開発公社の種類別にみると、道府県土地開発公社、指定都市土地開発公社、市区町村土地開発公社で、それぞれ以下のとおりとなっている。

		令和５年度末	令和４年度末	増減
保有土地金額ベース	道府県	１，８７４億円	２，１２１億円	－１１．６％
	指定都市	２２６億円	２４８億円	－８．９％
	市区町村	４，７６６億円	４，９６１億円	－３．９％
	全国計	６，８６６億円	７，３３０億円	－６．３％
保有土地面積ベース	道府県	１，３７５ｈａ	１，５６２ｈａ	－１２．０％
	指定都市	４０ｈａ	４０ｈａ	０．０％
	市区町村	２，６５３ｈａ	２，７１１ｈａ	－２．１％
	全国計	４，０６８ｈａ	４，３１２ｈａ	－５．７％

※合計値は、表示単位未満を四捨五入したものである。したがって、その内訳は合計と一致しない場合がある。

また、公有地先行取得事業に係る土地、土地造成事業に係る土地は、それぞれ以下のとおりとなっている。

		令和５年度末	令和４年度末	増減
保有土地金額ベース	公有地先行取得事業	５，１４６億円	５，２７１億円	－２．４％
	土地造成事業	１，７２１億円	２，０５９億円	－１６．４％
保有土地面積ベース	公有地先行取得事業	２，０２８ｈａ	２，２３１ｈａ	－９．１％
	土地造成事業	２，０４０ｈａ	２，０８１ｈａ	－２．０％

※合計値は、表示単位未満を四捨五入したものである。したがって、その内訳は合計と一致しない場合がある。

２．長期保有土地の状況

（１）長期保有土地の総額及び面積

令和５年度末時点で土地開発公社が５年以上保有している土地、１０年以上保有している土地は、それぞれ以下のとおりとなっている。

		令和５年度末	令和４年度末	増減
金額ベース	５年以上保有土地	４，２０１億円 （６１．２％）	４，５３１億円 （６１．８％）	－７．３％
	１０年以上保有土地	３，７７９億円 （５５．０％）	４，１４０億円 （５６．５％）	－８．７％
面積ベース	５年以上保有土地	３，００５ｈａ （７３．９％）	３，１７０ｈａ （７３．５％）	－５．２％
	１０年以上保有土地	２，７６８ｈａ （６８．０％）	２，９６４ｈａ （６８．７％）	－６．６％

※（　）内は、土地開発公社保有土地全体に占める比率

※合計値は、表示単位未満を四捨五入したものである。したがって、その内訳は合計と一致しない場合がある。

（２）種類別にみた長期保有土地の状況

土地開発公社の令和５年度末の保有土地について、種類別に５年以上及び１０年以上保有土地の状況（金額ベース）をみると、以下のとおりとなっている。

	全体（A）	５年以上（B）	B/A	１０年以上（C）	C/A
土地開発公社保有土地全体	6,867億円	4,201億円	61.2%	3,779億円	55.0%
公有地先行取得事業	5,146億円	2,893億円	56.2%	2,564億円	49.8%
先買い制度により取得された土地	778億円	576億円	74.0%	524億円	67.4%
公共施設公用施設用地	4,209億円	2,168億円	51.5%	1,908億円	45.3%
公営企業用地	54億円	54億円	100.0%	44億円	81.5%
市街地再開発観光事業用地	89億円	83億円	93.3%	75億円	84.3%
その他	17億円	12億円	70.6%	11億円	64.7%
うち代替地	356億円	319億円	89.6%	316億円	88.8%
うち供用済土地	23億円	21億円	91.3%	17億円	73.9%
土地造成事業	1,721億円	1,308億円	76.0%	1,215億円	70.6%

※合計値は、表示単位未満を四捨五入したものである。したがって、その内訳は合計と一致しない場合がある。

図1

年度別の土地取得総額の推移

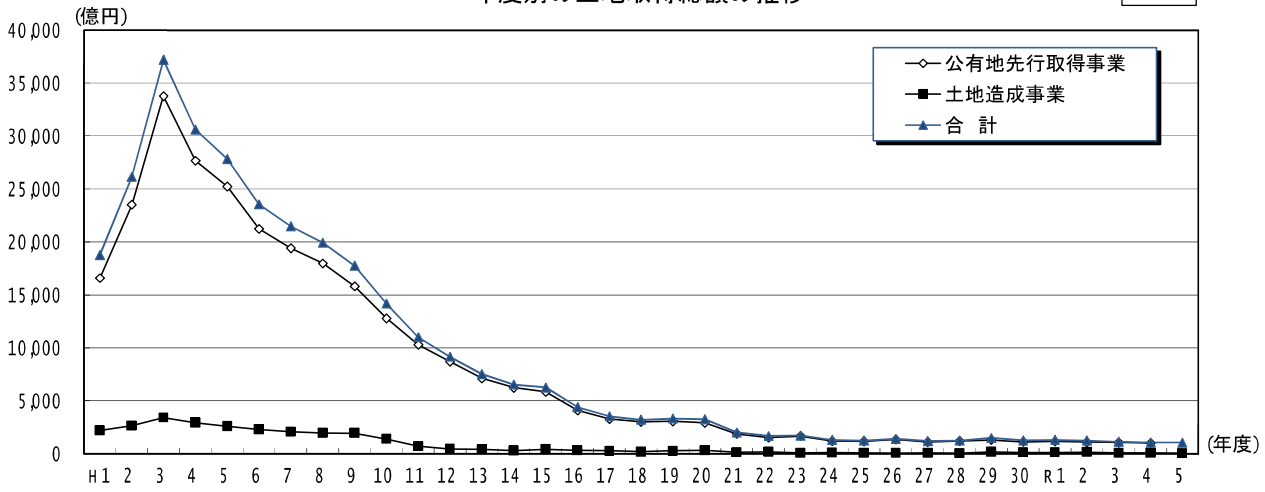

(単位:億円)

年　度	H1	2	3	4	5	6	7	8	9	10	11	12	13	14	15
公有地先行取得	16,595	23,524	33,795	27,684	25,239	21,246	19,403	17,984	15,815	12,789	10,289	8,696	7,118	6,245	5,856
土地造成	2,192	2,646	3,412	2,936	2,597	2,307	2,072	1,954	1,937	1,393	715	465	407	288	418
合　計	18,787	26,170	37,207	30,620	27,836	23,553	21,475	19,938	17,752	14,182	11,004	9,161	7,525	6,533	6,274

年　度	16	17	18	19	20	21	22	23	24	25	26	27	28	29	30
公有地先行取得	4,088	3,287	3,022	3,056	2,929	1,887	1,508	1,669	1,214	1,183	1,345	1,131	1,210	1,313	1,142
土地造成	316	264	191	270	333	129	174	71	100	72	60	76	48	169	124
合　計	4,404	3,551	3,213	3,326	3,262	2,016	1,682	1,740	1,314	1,255	1,405	1,208	1,257	1,482	1,266

年　度	R1	2	3	4	5
公有地先行取得	1,184	1,098	1,072	1,000	1,008
土地造成	125	152	75	73	49
合　計	1,309	1,250	1,147	1,073	1,057

図2

年度別の土地取得総面積の推移

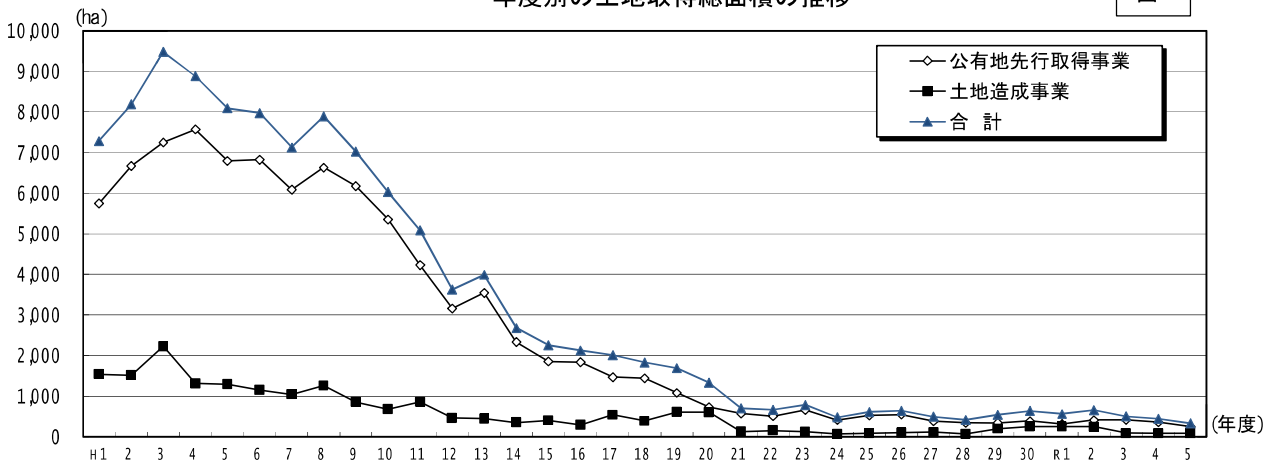

(単位:ha)

年　度	H1	2	3	4	5	6	7	8	9	10	11	12	13	14	15
公有地先行取得	5,747	6,672	7,251	7,571	6,795	6,825	6,088	6,630	6,174	5,355	4,227	3,162	3,544	2,330	1,857
土地造成	1,540	1,518	2,229	1,313	1,294	1,151	1,040	1,262	854	677	857	463	444	350	400
合　計	7,287	8,190	9,480	8,884	8,089	7,976	7,128	7,892	7,028	6,032	5,084	3,625	3,988	2,680	2,257

年　度	16	17	18	19	20	21	22	23	24	25	26	27	28	29	30
公有地先行取得	1,835	1,469	1,442	1,081	731	571	509	663	409	528	544	383	347	343	388
土地造成	291	541	388	608	603	128	155	123	69	84	98	110	67	199	249
合　計	2,126	2,010	1,830	1,689	1,334	699	664	786	478	612	642	493	414	541	637

年　度	R1	2	3	4	5
公有地先行取得	318	411	414	360	247
土地造成	247	245	88	83	84
合　計	564	656	502	443	331

保有土地総額の推移

図3

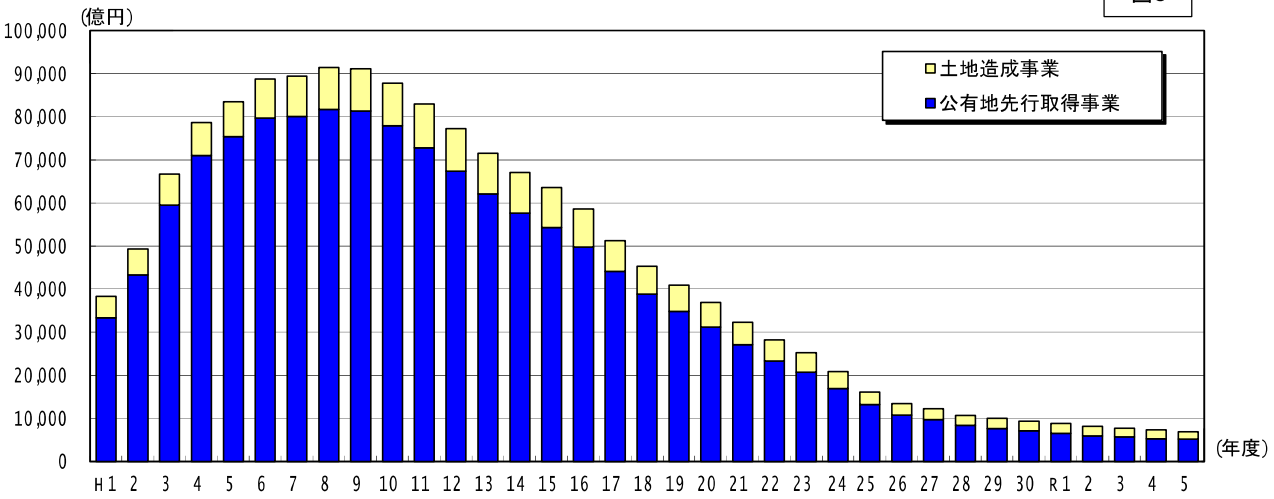

(単位:億円)

年 度	H1	2	3	4	5	6	7	8	9	10	11	12	13	14	15
公有地先行取得	33,289	43,336	59,511	71,057	75,374	79,680	80,113	81,720	81,347	77,902	72,841	67,306	62,071	57,611	54,259
土地造成	5,017	6,006	7,232	7,616	8,140	9,125	9,332	9,712	9,793	9,952	10,107	9,915	9,492	9,421	9,297
合 計	38,306	49,342	66,743	78,673	83,514	88,805	89,445	91,432	91,140	87,854	82,948	77,221	71,563	67,032	63,556

年 度	16	17	18	19	20	21	22	23	24	25	26	27	28	29	30
公有地先行取得	49,778	44,066	38,859	34,784	31,175	27,091	23,273	20,723	16,926	13,165	10,731	9,710	8,380	7,649	7,093
土地造成	8,866	7,166	6,437	6,095	5,814	5,259	4,914	4,499	3,908	2,955	2,642	2,542	2,280	2,320	2,242
合 計	58,644	51,232	45,296	40,879	36,989	32,350	28,187	25,222	20,834	16,120	13,373	12,252	10,660	9,968	9,335

年 度	R1	2	3	4	5
公有地先行取得	6,563	5,926	5,653	5,271	5,146
土地造成	2,245	2,246	2,077	2,059	1,721
合 計	8,808	8,172	7,730	7,330	6,866

保有土地総面積の推移

図4

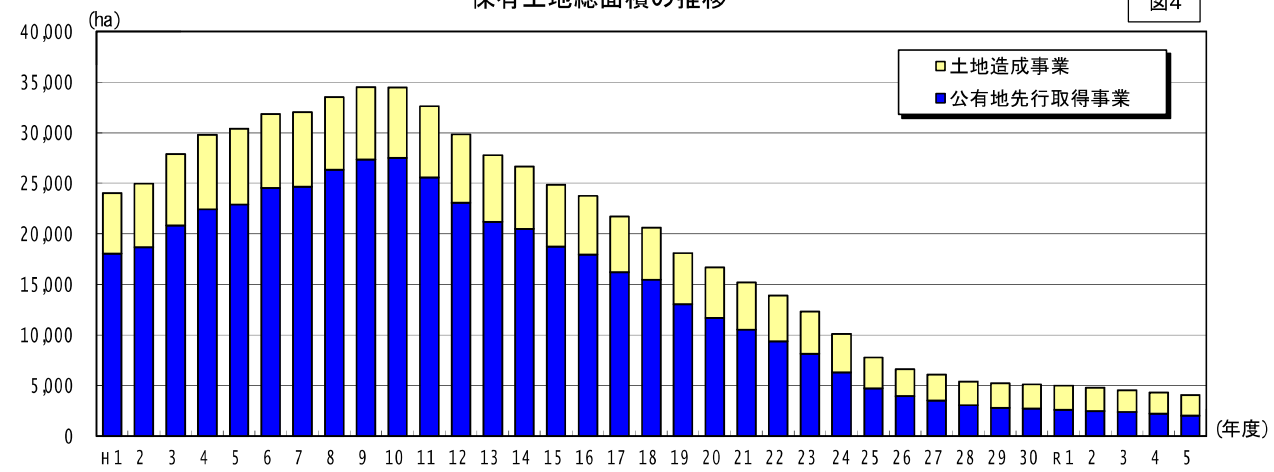

(単位:ha)

年 度	H1	2	3	4	5	6	7	8	9	10	11	12	13	14	15
公有地先行取得	18,028	18,683	20,828	22,425	22,909	24,548	24,661	26,319	27,343	27,493	25,561	23,083	21,189	20,500	18,732
土地造成	6,001	6,286	7,074	7,352	7,480	7,287	7,392	7,203	7,149	6,983	7,059	6,758	6,614	6,167	6,122
合 計	24,029	24,969	27,902	29,777	30,389	31,835	32,053	33,522	34,492	34,476	32,620	29,841	27,803	26,667	24,854

年 度	16	17	18	19	20	21	22	23	24	25	26	27	28	29	30
公有地先行取得	17,944	16,227	15,474	13,034	11,679	10,512	9,398	8,149	6,285	4,726	3,945	3,511	3,049	2,799	2,733
土地造成	5,787	5,477	5,139	5,060	5,007	4,675	4,491	4,178	3,841	3,054	2,682	2,590	2,365	2,416	2,387
合 計	23,731	21,704	20,613	18,094	16,686	15,188	13,889	12,327	10,126	7,780	6,627	6,100	5,415	5,215	5,120

年 度	R1	2	3	4	5
公有地先行取得	2,580	2,473	2,403	2,231	2,028
土地造成	2,402	2,331	2,135	2,081	2,040
合 計	4,982	4,804	4,538	4,312	4,068

(注)図1～図4における合計値は、表示単位未満を四捨五入したものである。したがって、その内訳は合計と一致しない場合がある。

令和５年度県内土地開発公社の経営状況等について

令　和　７　年　２　月
みらい企画創造部市町村課

１　土地開発公社数

令和６年４月 1 日現在、県内市町村により設立された土地開発公社数 17（市 9、町 8）であり、前年度より１公社減となっている。（新庄市土地開発公社の解散による減）

２　令和５年度決算状況（経常損益・当期損益）

令和５年度の経常損益及び当期損益（経常損益に特別損益等を加味したもの）は、いずれも前年度比 5,350 万円減で 7,430 万円の赤字となり、経常損失を計上した公社数は 8（前年度比 1 公社減）となっている。

３　令和５年度事業実績（用地取得、造成事業などの実績）

令和５年度の事業実績は、面積で 0.4ha（前年度比 2.2ha 減）、金額で 13 億 400 万円（同 6 億 2,700 万円、92.6%増）となっている。

うち、公有地先行取得事業は、面積で 0.4ha（前年度比 71.4%減）、金額で 8 億 3,900 万円（同 4 億 8,800 万円、139.0%増）となっている。また、土地造成事業は、面積で 0.0ha（皆減）、金額で 4 億 6,500 万円（同 1 億 3,900 万円、42.6%増）となっている。

（単位：ha、百万円）

区分＼年度	令和5年度		令和4年度		増減		増減率(%)	
	面積	金額	面積	金額	面積	金額	面積	金額
公有地先行取得事業	0.4	839	1.4	351	▲ 1.0	488	▲ 71.4	139.0
土地造成事業	0.0	465	1.2	326	▲ 1.2	139	▲ 100.0	42.6
合計	0.4	1,304	2.6	677	▲ 2.2	627	▲ 84.6	92.6

４　借入金・債務保証等の状況

令和５年度末の公社の借入金残高は、61 億 5,300 万円（前年度比 6 億 9,700 万円、12.8%増）となっている。このうち設立団体の債務保証等（債務保証又は損失補償）を受けている借入金の残高は、25 億 8,300 万円（同 5 億 2,600 万円、25.6%増）となっている。

（単位：百万円）

区分＼年度	令和5年度		令和4年度		増減		増減率(%)	
	残高	うち債務保証等を受けているもの	残高	うち債務保証等を受けているもの	残高	うち債務保証等を受けているもの	残高	うち債務保証等を受けているもの
借入金	6,153	2,583	5,456	2,057	697	526	12.8	25.6

５　土地開発公社の保有土地の状況

（１）保有土地の状況

令和５年度末の保有土地は、面積で 49.7ha（前年度比▲6.0ha、10.8%減）、金額で 76 億 2,700 万円（同 4 億 4,500 万円、6.2%増）となっている。

うち、公有地先行取得事業は、面積で 16.4ha（前年度比▲0.5ha、3.0%減）、金額で 47 億 8,900 万円（同 6 億 7,600 万円、16.4%増）となっている。また、土地造成事業は、面積で 33.3ha（前年度比▲5.5ha、14.2%減）、金額で 28 億 3,800 万円（同 2 億 3,100 万円、7.5%減）となっている。

（単位：ha、百万円）

区分＼年度	令和5年度		令和4年度		増減		増減率(%)	
	面積	金額	面積	金額	面積	金額	面積	金額
公有地先行取得事業	16.4	4,789	16.9	4,113	▲ 0.5	676	▲ 3.0	16.4
土地造成事業	33.3	2,838	38.8	3,069	▲ 5.5	▲ 231	▲ 14.2	▲ 7.5
合計	49.7	7,627	55.7	7,182	▲ 6.0	445	▲ 10.8	6.2

（２）長期保有土地の状況

取得から５年以上経過している土地は、面積で 48.1ha（前年度比▲4.6ha、8.7%減）、金額で 61 億 8,800 万円（同▲3 億 1,200 万円、4.8%減）となっている。

また、取得から 10 年以上経過している土地も、面積で 47.5ha（前年度比▲4.6ha、8.8%減）、金額で 61 億 2,600 万円（同▲3 億 800 万円、4.8%減）となっている。

（単位：ha、百万円）

区分＼年度		令和5年度		令和4年度		増減		増減率(%)	
		面積	金額	面積	金額	面積	金額	面積	金額
5年以上	公有地先行取得事業	15.6	3,767	15.6	3,761	0.0	6	0.0	0.2
	土地造成事業	32.5	2,421	37.1	2,739	▲ 4.6	▲ 318	▲ 12.4	▲ 11.6
	合計	48.1	6,188	52.7	6,500	▲ 4.6	▲ 312	▲ 8.7	▲ 4.8
10年以上	公有地先行取得事業	15.4	3,749	15.4	3,743	0.0	6	0.0	0.2
	土地造成事業	32.1	2,377	36.7	2,691	▲ 4.6	▲ 314	▲ 12.5	▲ 11.7
	合計	47.5	6,126	52.1	6,434	▲ 4.6	▲ 308	▲ 8.8	▲ 4.8

【主な長期保有土地】

令和５年度末現在　　（単位：ha、百万円）

公社	主な長期保有土地	取得年月	経過年月数	面積	金額
山形市	ニュータウン開発整備用地（先）	平成11年2月	25年1ヶ月	14.9	3,395.4
米沢市	南部地区住宅用地（土）	平成16年4月	19年11ヶ月	5.0	540.6
寒河江市	中央工業団地第4次造成用地【開発中土地等】（土）	平成21年3月	15年0ヶ月	5.7	784.8
河北町	花ノ木工業団地（土）	平成11年8月	24年7ヶ月	4.3	442.3

注１　長期保有土地で２億円以上の土地を記載

注２　（先）は公有地先行取得事業による土地、（土）は土地造成事業による土地

資　料　編

第１表　普通会計決算総括（市町村別）

（単位：千円）

市町村名	歳入総額	歳出総額	形式収支 A	翌年度に繰り越すべき財源 B	実質収支 A-B C	単年度収支 D	積立金 E	繰上償還金 F	積立金取崩し額 G	実質単年度収支 D+E+F-G
山形市	113,804,179	111,052,627	2,751,552	675,092	2,076,460	▲ 461,729	1,239,687	251,316	1,478,481	▲ 449,207
米沢市	44,260,546	42,597,532	1,663,014	76,881	1,586,133	125,917	750,360	0	753,994	122,283
鶴岡市	76,868,533	75,591,187	1,277,346	69,893	1,207,453	▲ 529,207	5,545	870,021	0	346,359
酒田市	61,641,207	60,244,049	1,397,158	37,632	1,359,526	▲ 251,343	697,815	0	374,662	71,810
新庄市	20,776,935	19,396,692	1,380,243	179,162	1,201,081	411,598	47	0	240,000	171,645
寒河江市	25,429,799	24,330,573	1,099,226	85,215	1,014,011	87,190	7	0	36,095	51,102
上山市	21,166,238	19,979,907	1,186,331	161,170	1,025,161	▲ 303,115	92	1,384,635	0	1,081,612
村山市	18,591,449	17,417,993	1,173,456	84,599	1,088,857	▲ 121,959	17	18,251	580,000	▲ 683,691
長井市	22,614,545	21,996,251	618,294	62,799	555,495	▲ 37,417	8	721,752	135,237	549,106
天童市	32,861,202	30,345,088	2,516,114	398,615	2,117,499	179,263	967,090	0	15,572	1,130,781
東根市	25,638,057	24,784,822	853,235	3,554	849,681	▲ 105,874	356	0	0	▲ 105,518
尾花沢市	14,632,367	13,980,629	651,738	130,265	521,473	▲ 203,923	363,144	0	250,000	▲ 90,779
南陽市	19,183,327	18,118,640	1,064,687	35,541	1,029,146	▲ 145,810	785,055	0	704,194	▲ 64,949
都市計	497,468,384	479,835,990	17,632,394	2,000,418	15,631,976	▲ 1,356,409	4,809,223	3,245,975	4,568,235	2,130,554
山辺町	7,125,299	6,888,885	236,414	3,107	233,307	▲ 105,386	170,016	0	0	64,630
中山町	5,452,958	5,144,650	308,308	34,521	273,787	4,166	32,930	0	0	37,096
河北町	11,027,363	10,712,386	314,977	22,975	292,002	▲ 13,271	67	0	110,851	▲ 124,055
西川町	7,616,149	6,844,243	771,906	107,266	664,640	267,420	105	0	400,000	▲ 132,475
朝日町	6,432,082	5,943,674	488,408	43,734	444,674	53,151	136	0	219,685	▲ 166,398
大江町	7,384,346	7,132,713	251,633	41,980	209,653	▲ 83,936	319,000	0	380,000	▲ 144,936
大石田町	6,312,209	5,913,593	398,616	19,821	378,795	10,756	185,012	61,928	0	257,696
金山町	5,018,244	4,699,758	318,486	34,867	283,619	▲ 19,422	356,173	0	185,000	151,751
最上町	8,106,865	7,781,781	325,084	31,271	293,813	▲ 46,484	510,000	0	470,000	▲ 6,484
舟形町	6,078,685	5,854,807	223,878	49,790	174,088	▲ 70,297	157,208	0	155,739	▲ 68,828
真室川町	6,850,913	6,617,554	233,359	49,858	183,501	1,443	178,809	0	0	180,252
大蔵村	4,211,864	4,124,531	87,333	22,477	64,856	6,000	29,019	0	0	35,019
鮭川村	4,900,574	4,477,645	422,929	9,144	413,785	68,335	180,027	0	310,000	▲ 61,638
戸沢村	5,425,109	5,028,425	396,684	53,871	342,813	▲ 207,592	430,261	182,805	300,000	105,474
高畠町	14,222,002	13,287,482	934,520	253,439	681,081	▲ 70,836	379,506	0	439,883	▲ 131,213
川西町	12,982,130	12,452,555	529,575	29,539	500,036	▲ 49,869	84,627	0	0	34,758
小国町	8,145,833	7,619,919	525,914	9,369	516,545	5,812	156,008	0	200,000	▲ 38,180
白鷹町	10,240,853	9,553,853	687,000	1,040	685,960	▲ 118,944	210,720	0	210,000	▲ 118,224
飯豊町	8,288,794	7,679,370	609,424	117,260	492,164	163,260	158	0	235,000	▲ 71,582
三川町	5,640,032	5,319,292	320,740	3,787	316,953	▲ 29,799	173,700	0	97,000	46,901
庄内町	13,528,236	12,512,775	1,015,461	40,098	975,363	103,072	4,206	0	0	107,278
遊佐町	10,950,038	10,340,742	609,296	37,076	572,220	38,989	316,733	0	375,705	▲ 19,983
町村計	175,940,578	165,930,633	10,009,945	1,016,290	8,993,655	▲ 93,432	3,874,421	244,733	4,088,863	▲ 63,141
県計	673,408,962	645,766,623	27,642,339	3,016,708	24,625,631	▲ 1,449,841	8,683,644	3,490,708	8,657,098	2,067,413
4年度計	676,831,692	646,793,756	30,037,936	3,962,464	26,075,472	▲ 2,451,114	10,118,603	2,140,312	8,492,832	1,314,969
増減率	▲ 0.5	▲ 0.2	▲ 8.0	▲ 23.9	▲ 5.6	▲ 40.8	▲ 14.2	63.1	1.9	57.2

（単位：千円，％）

市町村名	標準財政規模 H	地方債現在高 I	翌年度以降 債務負担行為 予定額 J	積立金 現在高 K	うち財政 調整基金	うち減債 基金	うちその他 基金	将来にわたる 財政負担 I＋J-K L	対標準財政規模 L/H*100
山形市	54,488,682	108,319,422	61,982,418	8,996,037	4,145,685	1,731,186	3,119,166	161,305,803	296.0
米沢市	20,406,238	36,920,274	10,392,576	7,452,675	1,904,955	495,060	5,052,660	39,860,175	195.3
鶴岡市	40,361,444	71,859,434	18,494,722	16,442,891	5,046,173	4,315,914	7,080,804	73,911,265	183.1
酒田市	29,622,357	49,003,562	6,523,948	11,889,192	3,985,925	2,006,355	5,896,912	43,638,318	147.3
新庄市	9,933,315	16,528,795	131,506	6,271,597	2,197,528	244,028	3,830,041	10,388,704	104.6
寒河江市	10,593,836	15,571,632	2,232,457	8,336,707	2,036,316	400,603	5,899,788	9,467,382	89.4
上山市	8,442,470	12,298,754	2,268,231	3,429,323	1,610,191	128,194	1,690,938	11,137,662	131.9
村山市	7,711,717	13,554,359	2,241,915	5,051,403	1,610,108	212,066	3,229,229	10,744,871	139.3
長井市	8,226,478	24,817,270	5,831,520	1,477,082	331,856	193,840	951,386	29,171,708	354.6
天童市	14,791,048	20,694,311	3,810,805	11,350,912	7,327,065	986,879	3,036,968	13,154,204	88.9
東根市	12,449,809	18,887,881	6,429,929	7,247,887	2,543,889	814,490	3,889,508	18,069,923	145.1
尾花沢市	6,619,088	11,472,560	1,499,692	3,725,092	971,388	466,051	2,287,653	9,247,160	139.7
南陽市	8,625,204	14,748,847	1,303,427	2,761,764	904,543	111,181	1,746,040	13,290,510	154.1
都市計	232,271,686	414,677,101	123,143,146	94,432,562	34,615,622	12,105,847	47,711,093	443,387,685	190.9
山辺町	3,877,696	4,255,978	340,673	3,623,624	1,140,538	217,169	2,265,917	973,027	25.1
中山町	3,369,486	4,618,200	322,494	2,165,811	1,191,475	230,275	744,061	2,774,883	82.4
河北町	4,853,121	7,559,833	1,361,789	3,220,467	835,303	1,093	2,384,071	5,701,155	117.5
西川町	3,396,210	5,436,060	853,387	3,076,915	1,128,760	928,267	1,019,888	3,212,532	94.6
朝日町	3,472,079	5,584,809	1,857,275	3,013,650	1,029,449	147,263	1,836,938	4,428,434	127.5
大江町	3,515,111	5,527,523	532,915	2,481,717	995,175	206,535	1,280,007	3,578,721	101.8
大石田町	3,087,092	5,068,201	93,506	2,349,679	924,789	163,120	1,261,770	2,812,028	91.1
金山町	2,788,867	3,584,690	64,849	2,564,512	1,092,934	409,111	1,062,467	1,085,027	38.9
最上町	4,109,631	5,637,612	389,903	1,448,130	1,000,000	199,614	248,516	4,579,385	111.4
舟形町	2,871,482	5,445,090	42,824	3,632,111	600,170	579,679	2,452,262	1,855,803	64.6
真室川町	3,824,502	5,068,618	61,800	2,057,361	1,102,485	117,476	837,400	3,073,057	80.4
大蔵村	2,391,012	4,216,647	214,167	3,832,114	991,724	372,356	2,468,034	598,700	25.0
鮭川村	2,509,416	2,809,096	49,907	2,925,216	1,140,805	204,659	1,579,752	-66,213	-2.6
戸沢村	2,870,579	5,038,891	465,402	1,877,669	1,109,298	195,979	572,392	3,626,624	126.3
高畠町	6,806,473	12,973,112	1,052,363	2,740,139	712,807	424,323	1,603,009	11,285,336	165.8
川西町	6,710,792	14,967,165	3,332,580	945,054	594,454	167,427	183,173	17,354,691	258.6
小国町	4,425,297	7,019,855	189,090	1,673,238	855,318	164,394	653,526	5,535,707	125.1
白鷹町	5,264,462	11,060,786	1,071,678	3,461,463	1,047,331	1,008,588	1,405,544	8,671,001	164.7
飯豊町	4,166,409	10,159,235	902,358	1,039,686	389,845	251,179	398,662	10,021,907	240.5
三川町	3,043,294	5,773,015	40,461	1,534,865	645,384	68,258	821,223	4,278,611	140.6
庄内町	7,486,483	14,634,335	1,487,010	5,957,266	1,878,936	1,659,238	2,419,092	10,164,079	135.8
遊佐町	5,253,962	8,968,588	297,314	3,555,117	1,079,477	105,340	2,370,300	5,710,785	108.7
町村計	90,093,456	155,407,339	15,023,745	59,175,804	21,486,457	7,821,343	29,868,004	111,255,280	123.5
県計	322,365,142	570,084,440	138,166,891	153,608,366	56,102,079	19,927,190	77,579,097	554,642,965	172.1
4年度計	318,842,662	588,899,632	104,546,309	147,565,138	54,130,534	19,584,666	73,849,938	545,880,803	171.2
増減率	1.1	▲ 3.2	32.2	4.1	3.6	1.7	5.0	1.6	0.5

（単位：千円，％）

市町村名	実質収支比率	財政力指数	地方債現在高／標準財政規模	経常収支比率 a	経常収支比率 減・臨除きｂ
山 形 市	3.8	0.74	198.8	90.3	92.4
米 沢 市	7.8	0.57	180.9	92.6	93.3
鶴 岡 市	3.0	0.41	178.0	95.5	96.1
酒 田 市	4.6	0.48	165.4	97.1	97.1
新 庄 市	12.1	0.50	166.4	96.5	97.2
寒河江市	9.6	0.53	147.0	87.7	88.4
上 山 市	12.1	0.48	145.7	89.7	90.3
村 山 市	14.1	0.35	175.8	86.9	87.4
長 井 市	6.8	0.43	301.7	91.0	91.6
天 童 市	14.3	0.66	139.9	88.2	89.1
東 根 市	6.8	0.62	151.7	93.0	93.8
尾花沢市	7.9	0.28	173.3	89.8	90.2
南 陽 市	11.9	0.46	171.0	92.0	92.2
都市計	8.8	0.50	178.5	92.4	93.3
山 辺 町	6.0	0.37	109.8	89.2	89.7
中 山 町	8.1	0.35	137.1	94.9	95.5
河 北 町	6.0	0.44	155.8	95.3	95.9
西 川 町	19.6	0.22	160.1	88.6	88.9
朝 日 町	12.8	0.19	160.8	96.3	96.7
大 江 町	6.0	0.26	157.3	83.3	83.6
大石田町	12.3	0.21	164.2	88.7	89.1
金 山 町	10.2	0.19	128.5	90.6	91.0
最 上 町	7.1	0.22	137.2	96.5	96.9
舟 形 町	6.1	0.19	189.6	87.2	87.5
真室川町	4.8	0.21	132.5	90.4	90.7
大 蔵 村	2.7	0.15	176.4	89.5	89.9
鮭 川 村	16.5	0.17	111.9	82.1	82.4
戸 沢 村	11.9	0.16	175.5	81.9	81.9
高 畠 町	10.0	0.39	190.6	90.9	91.4
川 西 町	7.5	0.25	223.0	93.5	93.9
小 国 町	11.7	0.28	158.6	91.2	91.6
白 鷹 町	13.0	0.27	210.1	92.2	92.6
飯 豊 町	11.8	0.20	243.8	89.3	89.6
三 川 町	10.4	0.37	189.7	88.6	89.1
庄 内 町	13.0	0.30	195.5	95.8	96.2
遊 佐 町	10.9	0.29	170.7	88.0	88.4
町村計	9.9	0.26	172.5	90.9	91.3
県　計	9.5	0.35	176.8	91.9	92.7
県　計	9.9	0.35	184.7	91.8	93.3
増 減 率	▲ 0.4	0.00	▲ 7.9	0.1	▲ 0.6

（注）都市計、町村計及び県計欄の各種比率は、財政力指数及び経常収支比率が加重平均値である。

第2表　市町村別歳入内訳

（単位：千円）

区　分	1 地方税	2 地方譲与税	（1） 地方揮発油譲与税	（2） 特別とん譲与税	（3） 石油ガス譲与税	（4） 自動車重量譲与税	（5） 航空機燃料譲与税	（6） 森林環境譲与税	3 利子割交付金	4 配当割交付金	5 株式等譲渡所得割交付金	6 地方消費税交付金	7 ゴルフ場利用税交付金	8 特別地方消費税交付金	9 自動車取得税交付金	10 軽油取引税交付金	11 自動車税環境性能割交付金	12 法人事業税交付金
山 形 市	37,068,298	661,085	153,757	0	0	463,537	0	43,791	9,950	120,510	145,200	6,536,568	2,505	0	5,252	0	69,689	518,709
米 沢 市	11,599,744	318,757	69,824	0	0	210,501	0	38,432	2,595	31,425	37,850	2,150,969	0	0	2,391	0	31,726	171,824
鶴 岡 市	15,549,106	633,265	137,201	0	0	413,624	1,252	81,188	3,845	46,613	56,193	3,138,046	8,728	0	4,686	0	62,179	225,900
酒 田 市	13,534,132	479,160	97,715	16,220	0	294,585	13,216	57,424	3,210	38,840	46,747	2,616,633	6,004	0	3,343	0	44,351	200,286
新 庄 市	4,608,818	141,455	29,378	0	0	88,573	0	23,504	1,107	13,413	16,157	919,556	4,994	0	992	0	13,359	74,545
寒河江市	5,239,486	136,057	31,011	0	0	93,492	0	11,554	1,278	15,496	18,679	1,042,467	0	0	1,062	0	14,094	77,958
上 山 市	3,847,319	134,330	29,819	0	0	89,895	0	14,616	803	9,734	11,713	728,614	5,404	0	1,022	0	13,560	48,172
村 山 市	2,457,713	124,587	28,844	0	0	86,959	0	8,784	639	7,731	9,293	561,211	6,666	0	986	0	13,080	36,024
長 井 市	3,124,170	158,121	37,514	0	0	113,097	0	7,510	821	9,938	11,958	687,437	0	0	1,294	0	17,168	50,448
天 童 市	8,898,283	215,832	51,252	0	0	154,514	74	9,992	2,040	24,733	29,823	1,596,120	6,261	0	1,751	0	23,228	115,669
東 根 市	7,228,268	183,085	38,111	0	0	114,897	19,193	10,884	1,587	19,215	23,137	1,241,264	380	0	1,305	0	17,315	96,081
尾花沢市	1,712,201	136,959	30,502	0	0	91,959	0	14,498	390	4,722	5,677	378,347	0	0	1,047	0	13,883	25,164
南 陽 市	3,732,970	155,187	35,367	0	0	106,622	0	13,198	956	11,578	13,938	769,522	0	0	1,214	0	16,104	52,838
都 市 計	118,600,508	3,477,880	770,295	16,220	0	2,322,255	33,735	335,375	29,221	353,948	426,365	22,366,754	40,942	0	26,345	0	349,736	1,693,618
山 辺 町	1,258,418	63,539	14,363	0	0	43,304	0	5,872	405	4,916	5,920	310,577	5,739	0	492	0	6,524	11,630
中 山 町	1,032,458	43,341	10,315	0	0	31,102	0	1,924	319	3,882	4,683	244,565	0	0	354	0	4,691	9,713
河 北 町	2,021,912	69,658	16,562	0	0	49,932	0	3,164	528	6,384	7,669	436,718	6,288	0	567	0	7,525	27,265
西 川 町	722,974	79,277	13,729	0	0	41,394	0	24,154	120	1,462	1,757	120,297	0	0	469	0	6,218	6,746
朝 日 町	626,145	59,660	13,216	0	0	39,844	0	6,600	144	1,752	2,109	150,648	0	0	453	0	6,008	7,429
大 江 町	831,639	75,276	14,387	0	0	43,377	0	17,512	203	2,469	2,971	186,337	0	0	492	0	6,517	10,987
大石田町	592,962	43,077	9,602	0	0	28,949	0	4,526	164	1,994	2,395	157,472	6,054	0	330	0	4,374	8,634
金 山 町	456,584	62,951	10,244	0	0	30,887	0	21,820	120	1,458	1,754	122,950	0	0	351	0	4,652	7,180
最 上 町	803,135	62,092	10,798	0	0	32,554	0	18,740	208	2,527	3,045	196,768	0	0	370	0	4,907	11,287
舟 形 町	480,758	38,774	8,499	0	0	25,625	0	4,650	124	1,515	1,822	119,596	4,125	0	291	0	3,857	6,379
真室川町	663,434	94,510	12,745	0	0	38,425	0	43,340	170	2,061	2,477	173,193	0	0	436	0	5,788	9,358
大 蔵 村	309,945	41,530	8,742	0	0	26,360	0	6,428	74	910	1,092	71,890	0	0	300	0	3,974	3,642
鮭 川 村	362,792	37,484	7,946	0	0	23,954	0	5,584	100	1,233	1,482	94,251	0	0	272	0	3,608	5,372
戸 沢 村	395,220	40,496	7,327	0	0	22,093	0	11,076	87	1,057	1,274	99,483	0	0	251	0	3,323	5,260
高 畠 町	2,652,033	157,745	37,151	0	0	112,004	0	8,590	629	7,650	9,222	554,258	0	0	1,275	0	16,909	34,455
川 西 町	1,441,258	135,572	32,809	0	0	98,911	0	3,852	374	4,530	5,448	366,135	6,982	0	1,128	0	14,968	23,424
小 国 町	1,209,032	91,305	16,508	0	0	49,771	0	25,026	235	2,863	3,455	186,552	0	0	564	0	7,480	14,546
白 鷹 町	1,227,136	110,632	24,164	0	0	72,850	0	13,618	342	4,150	4,993	317,901	0	0	830	0	11,012	19,479
飯 豊 町	733,498	85,088	18,438	0	0	55,588	0	11,062	172	2,089	2,510	166,813	0	0	631	0	8,375	11,453
三 川 町	1,007,187	41,676	10,147	0	0	30,591	0	938	212	2,593	3,129	214,323	0	0	349	0	4,622	20,645
庄 内 町	2,109,807	116,435	26,250	0	0	79,137	0	11,048	549	6,648	7,996	485,012	5,509	0	895	0	11,862	27,093
遊 佐 町	1,390,396	93,116	20,119	0	0	60,657	0	12,340	328	3,988	4,808	308,910	0	0	692	0	9,175	15,835
町 村 計	22,328,723	1,643,234	344,061	0	0	1,037,309	0	261,864	5,607	68,131	82,011	5,084,649	34,697	0	11,792	0	156,369	297,812
県　計	140,929,231	5,121,114	1,114,356	16,220	0	3,359,564	33,735	597,239	34,828	422,079	508,376	27,451,403	75,639	0	38,137	0	506,105	1,991,430
4年度計	138,830,164	5,076,008	1,109,028	17,325	0	3,319,576	32,840	597,239	43,332	376,903	264,761	27,628,608	79,803	0	6,768	0	399,943	1,894,776
増 減 率	1.5	0.9	0.5	▲ 6.4	－	1.2	2.7	0.0	▲ 19.6	12.0	92.0	▲ 0.6	▲ 5.2	－	463.5	－	26.5	5.1

（単位：千円）

区　分	13 地方特例交付金	（1）地方特例交付金	（2）新型コロナウイルス感染症対策地方税減収補塡特別交付金	14 地方交付税	（1）普通交付税	（2）特別交付税	（3）震災復興特別交付税	15 交通安全対策特別交付金	16 分担金及び負担金	（1）同級他団体からのもの	（2）その他	17 使用料	（1）授業料	①高等学校	②幼稚園	③その他	（2）保育所使用料	（3）公営住宅使用料	（4）その他
山形市	295,730	278,904	16,826	12,889,031	11,585,508	1,303,409	114	37,874	1,011,454	683,874	327,580	791,076	100,073	100,073	0	0	76,254	372,890	241,859
米沢市	76,442	63,608	12,834	8,789,101	7,331,007	1,458,035	59	9,969	170,397	2,775	167,622	288,956	0	0	0	0	7,116	110,364	171,476
鶴岡市	124,256	100,134	24,122	23,317,699	21,413,380	1,904,319	0	16,426	539,866	405,456	134,410	785,726	0	0	0	0	63,315	130,451	591,960
酒田市	88,088	79,756	8,332	14,864,460	13,632,195	1,232,265	0	12,755	152,455	12,265	140,190	366,382	0	0	0	0	0	113,650	252,732
新庄市	33,313	24,746	8,567	5,057,185	4,284,578	772,607	0	4,333	88,011	10,623	77,388	143,697	0	0	0	0	10,602	67,659	65,436
寒河江市	50,931	48,918	2,013	4,873,958	4,347,895	526,063	0	5,861	55,385	9,227	46,158	100,464	0	0	0	0	42,192	31,652	26,620
上山市	24,833	23,672	1,161	4,692,245	3,839,987	852,241	17	4,486	28,019	709	27,310	78,270	0	0	0	0	16,759	12,497	49,014
村山市	17,208	14,412	2,796	5,347,247	4,602,153	745,094	0	2,721	23,903	13,226	10,677	105,727	0	0	0	0	9,328	36,714	59,685
長井市	30,611	21,147	9,464	5,132,850	4,236,757	896,093	0	2,492	64,125	0	64,125	105,814	0	0	0	0	0	48,408	57,406
天童市	86,697	81,445	5,252	5,097,305	4,467,777	629,528	0	10,901	84,088	1,534	82,554	183,002	0	0	0	0	13,177	53,124	116,701
東根市	75,929	74,125	1,804	4,660,117	4,065,196	594,857	64	5,984	76,929	10,851	66,078	104,142	0	0	0	0	32,565	29,497	42,080
尾花沢市	12,506	6,463	6,043	5,198,567	4,407,589	790,978	0	2,027	184,904	173,802	11,102	54,783	0	0	0	0	3,240	35,078	16,465
南陽市	35,319	29,798	5,521	4,921,997	4,192,814	729,183	0	3,236	87,879	96	87,783	100,902	37,781	0	37,781	0	144	8,959	54,018
都市計	951,863	847,128	104,735	104,841,762	92,406,836	12,434,672	254	119,065	2,567,415	1,324,438	1,242,977	3,208,941	137,854	100,073	37,781	0	274,692	1,050,943	1,745,452
山辺町	18,700	17,762	938	2,394,298	2,193,165	201,115	18	1,536	32	0	32	37,287	0	0	0	0	14,417	10,116	12,754
中山町	9,913	8,859	1,054	2,204,286	2,001,949	202,337	0	1,168	2,053	0	2,053	49,148	0	0	0	0	15,220	7,317	26,611
河北町	15,672	14,751	921	2,757,948	2,408,635	349,313	0	1,987	4,721	0	4,721	43,802	0	0	0	0	113	37,484	6,205
西川町	1,088	1,088	0	3,004,093	2,503,135	500,958	0	862	12,380	9,561	2,819	59,789	0	0	0	0	5,654	38,459	15,676
朝日町	2,460	2,460	0	3,040,831	2,633,016	407,815	0	773	13,222	3,283	9,939	48,516	0	0	0	0	3,613	31,249	13,654
大江町	4,972	4,589	383	2,666,749	2,423,497	243,252	0	764	15,412	14,504	908	35,396	0	0	0	0	0	24,065	11,331
大石田町	3,051	2,517	534	2,567,482	2,282,836	284,646	0	504	22,019	2,606	19,413	14,038	0	0	0	0	961	8,154	4,923
金山町	2,559	2,177	382	2,444,789	2,136,137	308,652	0	548	1,477	0	1,477	43,115	0	0	0	0	0	25,971	17,144
最上町	2,874	2,874	0	3,578,004	3,024,488	553,516	0	683	96,414	3,175	93,239	71,472	0	0	0	0	0	27,367	44,105
舟形町	2,751	2,505	246	2,507,881	2,212,736	295,145	0	501	31,861	5,238	26,623	36,560	0	0	0	0	10,023	21,958	4,579
真室川町	2,876	2,740	136	3,360,173	2,864,855	495,318	0	739	79,804	0	79,804	56,735	0	0	0	0	755	16,450	39,530
大蔵村	1,286	1,115	171	2,256,451	1,955,231	301,220	0	0	5,957	2,186	3,771	172,766	0	0	0	0	992	11,503	160,271
鮭川村	1,280	1,280	0	2,267,625	2,003,349	264,276	0	607	4,426	270	4,156	18,436	0	0	0	0	4,586	2,837	11,013
戸沢村	1,569	1,357	212	2,592,897	2,326,450	266,447	0	561	3,601	416	3,185	35,462	0	0	0	0	3,279	10,126	22,057
高畠町	27,293	21,454	5,839	4,143,404	3,692,815	450,589	0	2,003	83,440	3,263	80,177	44,148	0	0	0	0	0	16,248	27,900
川西町	9,461	9,125	336	5,352,191	4,690,148	662,043	0	2,093	8,763	0	8,763	38,484	4	0	4	0	13,657	8,333	16,490
小国町	2,872	2,270	602	3,279,089	2,719,820	559,269	0	927	9,156	0	9,156	61,337	0	0	0	0	196	43,433	17,708
白鷹町	11,869	10,082	1,787	4,275,992	3,594,208	681,784	0	1,327	12,553	0	12,553	29,571	0	0	0	0	0	14,221	15,350
飯豊町	7,316	6,077	1,239	3,605,303	3,167,499	437,804	0	908	46,124	0	46,124	46,152	0	0	0	0	8,857	16,908	20,387
三川町	9,262	7,962	1,300	1,946,364	1,767,888	178,476	0	1,238	984	39	945	32,241	0	0	0	0	15,638	6,261	10,342
庄内町	17,326	16,747	579	5,111,229	4,774,126	337,103	0	1,859	53,047	22,410	30,637	98,613	40	0	40	0	0	24,947	73,626
遊佐町	6,261	6,261	0	3,838,720	3,455,409	383,311	0	1,273	1,203	5	1,198	28,541	0	0	0	0	636	4,811	23,094
町村計	162,711	146,052	16,659	69,195,799	60,831,392	8,364,389	18	22,861	508,649	66,956	441,693	1,101,609	44	0	44	0	98,597	408,218	594,750
県　計	1,114,574	993,180	121,394	174,037,561	153,238,228	20,799,061	272	141,926	3,076,064	1,391,394	1,684,670	4,310,550	137,898	100,073	37,825	0	373,289	1,459,161	2,340,202
4年度計	1,074,612	1,025,699	48,913	172,270,041	149,613,703	22,655,940	398	162,156	3,004,800	1,325,578	1,679,222	4,332,991	136,352	100,572	35,780	0	416,962	1,492,331	2,287,346
増減率	3.7	▲ 3.2	148.2	1.0	2.4	▲ 8.2	▲ 31.7	▲ 12.5	2.4	5.0	0.3	▲ 0.5	1.1	▲ 0.5	5.7	−	▲ 10.5	▲ 2.2	2.3

（単位：千円）

区　分	18 手数料	(1) 法定受託事務に係るもの	(2) 自治事務に係るもの	19 国庫支出金	(1) 義務教育費負担金	(2) 生活保護費負担金	(3) 児童保護費等負担金	(4)障害者自立支援給付費等負担金	(5) 児童手当等交付金	(6)公立高等学校授業料不徴収交付金	(7)普通建設事業費支出金	(8)災害復旧事業費支出金	(9)失業対策事業費支出金	(10)委託金	①普通建設事業	②災害復旧事業	③その他	(11) 財政補給金	(12) 社会資本整備総合交付金	(13)特別防衛施設周辺設備調整交付金	(14) 電源立地地域対策交付金	(15) デジタル田園都市国家構想交付金
山形市	632,803	44,526	588,277	21,573,582	0	2,701,836	4,062,749	2,031,358	2,115,553	0	1,480,785	27,788	0	437,202	380,101	0	57,101	0	1,058,304	0	0	207,775
米沢市	47,389	14,065	33,324	7,126,947	0	1,019,062	1,357,075	1,207,477	669,359	0	413,967	110,327	0	16,252	0	0	16,252	0	128,516	0	0	119,929
鶴岡市	215,129	37,498	177,631	11,840,796	0	1,474,493	2,067,880	1,736,510	1,031,725	0	976,601	177,228	0	37,444	0	0	37,444	0	223,169	0	0	161,779
酒田市	75,133	10,598	64,535	9,337,106	0	1,053,565	74	1,086,124	775,245	0	1,202,467	0	0	57,345	0	0	57,345	0	555,812	0	0	159,910
新庄市	71,620	7,178	64,442	3,036,923	0	398,349	453,041	472,097	279,044	0	159,667	0	0	8,182	0	0	8,182	0	330,805	0	0	3,199
寒河江市	21,986	7,097	14,889	3,810,970	0	149,508	684,646	342,214	422,744	0	210,877	79,356	0	11,762	0	0	11,762	0	227,256	0	0	580,595
上山市	56,543	6,483	50,060	2,811,156	0	214,500	305,851	331,125	210,907	0	653,862	0	0	9,153	0	0	9,153	0	82,721	0	0	449
村山市	14,296	6,375	7,921	1,810,165	0	59,959	43,535	248,612	173,690	0	126,996	0	0	8,516	0	0	8,516	0	169,189	0	0	69,415
長井市	35,250	5,379	29,871	4,201,621	0	259,794	316,018	311,875	205,517	0	821,003	36,377	0	10,017	0	0	10,017	0	150,650	0	0	1,077,344
天童市	48,280	17,791	30,489	5,026,663	0	503,800	1,037,176	433,894	612,063	0	276,070	0	0	12,700	0	0	12,700	0	170,765	0	0	4,480
東根市	30,622	7,126	23,496	3,242,844	0	197,974	736,282	361,115	477,815	0	56,279	0	0	11,475	0	0	11,475	0	127,343	0	0	1,081
尾花沢市	10,149	9,630	519	1,281,193	0	80,843	163,783	172,898	99,533	0	143,943	3,642	0	5,234	0	0	5,234	0	157,779	0	0	12,552
南陽市	25,320	7,127	18,193	2,824,857	0	198,793	3,002	409,921	251,163	0	369,624	0	0	7,259	0	0	7,259	0	60,597	0	0	25,098
都市計	1,284,520	180,873	1,103,647	77,924,823	0	8,312,476	11,231,112	9,145,220	7,324,358	0	6,892,141	434,718	0	632,541	380,101	0	252,440	0	3,442,906	0	0	2,423,606
山辺町	31,759	6,508	25,251	777,150	0	0	44,770	126,148	130,152	0	0	0	0	3,504	0	0	3,504	0	29,147	0	0	140
中山町	22,844	2,325	20,519	497,602	0	0	22,602	109,351	90,415	0	10,598	0	0	14,067	0	0	14,067	0	8,985	0	0	5,814
河北町	10,869	5,792	5,077	1,092,942	0	0	255,857	140,710	137,338	0	30,219	0	0	17,204	0	0	17,204	0	47,813	0	0	1,256
西川町	3,664	2,975	689	1,040,696	0	0	3,549	66,309	25,369	0	112,445	60,145	0	1,664	0	0	1,664	0	40,930	0	0	532,506
朝日町	4,748	2,270	2,478	675,780	0	0	6,239	79,675	38,034	0	20,119	214,810	0	2,412	0	0	2,412	0	45,058	0	0	14,372
大江町	4,741	2,148	2,593	1,086,856	0	0	51,610	96,531	53,547	0	436,917	136,131	0	2,198	0	0	2,198	0	83,962	0	0	1,197
大石田町	4,055	1,834	2,221	486,217	0	0	69,131	86,580	42,070	0	129	0	0	2,844	0	0	2,844	0	66,813	0	0	1,009
金山町	10,722	2,572	8,150	443,747	0	0	65,318	77,431	40,219	0	7,865	0	0	2,740	0	0	2,740	0	43,149	0	0	200
最上町	24,118	2,486	21,632	659,804	0	0	11,487	111,385	55,744	0	31,764	0	0	141,145	117,549	0	23,596	0	16,423	0	0	53,017
舟形町	12,913	1,933	10,980	454,830	0	0	0	60,175	32,786	0	12,997	0	0	3,637	0	0	3,637	0	120,198	0	0	64,270
真室川町	15,766	4,157	11,609	510,425	0	0	74,310	107,286	45,748	0	15,972	0	0	5,684	0	0	5,684	0	43,932	0	0	320
大蔵村	7,332	1,013	6,319	342,330	0	0	0	63,777	22,523	0	20,506	17,424	0	1,330	0	0	1,330	0	43,854	0	0	75,288
鮭川村	9,338	1,279	8,059	415,092	0	0	2,272	72,951	27,955	0	99,158	0	0	3,108	0	0	3,108	0	68,248	0	0	6,358
戸沢村	10,026	0	10,026	346,783	0	0	0	86,735	25,652	0	576	0	0	11,813	0	0	11,813	0	72,702	0	0	308
高畠町	12,483	4,998	7,485	1,686,572	0	0	434,907	236,333	203,182	0	138,363	23,649	0	4,644	0	0	4,644	0	115,569	0	0	31,006
川西町	8,897	3,954	4,943	1,664,934	0	0	195,575	183,559	112,855	0	39,635	472,643	0	3,719	0	0	3,719	0	210,857	0	0	8,479
小国町	4,780	2,025	2,755	973,611	0	0	101,808	71,853	48,356	0	66,544	404,595	0	1,858	0	0	1,858	0	43,757	0	0	23,826
白鷹町	7,918	3,556	4,362	1,102,551	0	0	245,749	200,912	112,807	0	46,482	0	0	3,806	0	0	3,806	0	34,442	0	0	34,101
飯豊町	4,230	1,715	2,515	744,860	0	0	0	127,432	54,205	0	318	186,920	0	4,848	0	0	4,848	0	66,011	0	0	47,776
三川町	3,834	100	3,734	518,794	0	0	11,543	72,392	78,849	0	16,660	0	0	4,262	0	0	4,262	0	13,373	0	0	0
庄内町	11,308	4,755	6,553	1,495,698	0	0	250,763	257,769	167,914	0	134,430	7,837	0	17,147	0	0	17,147	0	83,832	0	0	19,829
遊佐町	8,220	3,712	4,508	840,002	0	0	7,076	173,973	197,558	0	8,536	0	0	4,263	0	0	4,263	0	102,637	0	0	3,042
町村計	234,565	62,107	172,458	17,857,276	0	0	1,854,566	2,609,267	1,743,278	0	1,250,233	1,524,154	0	257,897	117,549	0	140,348	0	1,401,692	0	0	924,114
県　計	1,519,085	242,980	1,276,105	95,782,099	0	8,312,476	13,085,678	11,754,487	9,067,636	0	8,142,374	1,958,872	0	890,438	497,650	0	392,788	0	4,844,598	0	0	3,347,720
4年度計	1,583,642	238,405	1,345,237	105,921,386	0	8,270,746	12,397,260	11,418,267	9,519,938	0	8,554,660	1,075,503	0	540,829	85,079	0	455,750	0	5,402,798	0	40,000	2,311,437
増減率	▲ 4.1	1.9	▲ 5.1	▲ 9.6	－	0.5	5.6	2.9	▲ 4.8	－	▲ 4.8	82.1	－	64.6	484.9	－	▲ 13.8	－	▲ 10.3	－	皆減	44.8

（単位：千円）

区分	(16)新型コロナウイルス感染症対応地方創生臨時交付金	物価高騰	その他	(17)物価高騰対応重点支援地方創生臨時交付金	(18)子育て世帯等臨時特別支援事業費補助金	(19)その他新型コロナウイルス感染症対策関係交付金等	(20)その他	20 国有提供施設等所在市町村助成交付金	21 県支出金	(1)国庫財源を伴うもの													
											①児童保護費等負担金	②障害者自立支援給付費等負担金	③児童手当等交付金	④普通建設事業費支出金	⑤災害復旧事業費支出金	⑥委託金	(ア)普通建設	(イ)災害復旧	(ウ)その他	⑦電源立地地域対策交付金	⑨新型コロナウイルス対策に係るもの	⑩その他
山形市	1,561,464	1,310,319	251,145	2,022,512	0	1,320,027	2,546,229	0	8,248,102	5,622,443	1,727,922	1,017,263	459,000	110,901	0	198,130	0	0	198,130	0	778,804	1,330,423
米沢市	508,041	497,113	10,928	583,495	0	320,160	673,287	0	3,573,699	2,254,978	642,184	539,498	147,054	81,462	18,382	162,031	7,472	0	154,559	0	125,991	538,376
鶴岡市	943,311	930,911	12,400	1,244,446	0	774,292	991,918	0	6,053,131	4,495,416	898,669	825,511	227,723	446,608	5,151	18,766	0	0	18,766	45,484	69,889	1,957,615
酒田市	854,488	854,488	0	1,046,321	0	341,548	2,204,207	0	3,862,900	3,003,439	167,324	539,456	171,327	137,819	31	31,325	935	0	30,390	5,893	214,860	1,735,404
新庄市	218,809	218,809	0	227,772	0	133,253	352,705	0	1,524,989	1,114,869	192,901	269,203	62,158	39,273	3,101	3,870	0	0	3,870	0	59,531	484,832
寒河江市	229,646	229,564	82	393,092	0	0	479,274	0	1,518,313	1,106,839	296,383	176,847	92,563	1,857	0	78,944	0	0	78,944	0	35,044	425,201
上山市	196,466	196,132	334	305,966	0	222,752	277,404	0	1,036,537	637,356	134,125	165,328	47,223	36,475	0	3,356	0	0	3,356	0	60,625	190,224
村山市	161,479	161,479	0	163,360	20,696	13,048	551,670	756	986,424	629,534	21,086	122,542	34,604	51,611	0	2,176	0	0	2,176	0	0	397,515
長井市	185,316	0	185,316	301,398	0	133,944	392,368	0	1,168,807	826,860	133,274	155,030	45,880	53,920	34,005	4,359	0	0	4,359	4,400	89,393	306,599
天童市	318,054	317,454	600	406,062	0	254,937	996,662	0	2,378,618	1,498,113	428,048	224,011	133,601	70,212	0	12,591	0	0	12,591	0	1,307	628,343
東根市	224,430	224,430	0	399,311	0	247,748	401,991	19,971	1,680,431	956,387	343,077	176,514	103,744	28,474	0	3,129	0	0	3,129	0	0	301,449
尾花沢市	121,468	0	121,468	110,026	6,631	46,494	156,367	0	870,137	500,457	5,581	84,921	22,765	29,752	0	4,129	0	0	4,129	4,400	2,362	346,547
南陽市	238,737	83,719	155,018	310,640	38,156	109,994	801,873	0	1,315,670	778,133	54,785	210,077	56,452	3,567	0	12,261	0	0	12,261	0	52,715	388,276
都市計	5,761,709	5,024,418	737,291	7,514,401	65,483	3,918,197	10,825,955	20,727	34,217,758	23,424,824	5,045,359	4,506,201	1,604,094	1,091,931	60,670	535,067	8,407	0	526,660	60,177	1,490,521	9,030,804
山辺町	83,719	83,719	0	98,310	6,287	21,520	233,453	0	445,984	305,073	16,610	62,774	29,177	1,500	0	3,495	0	0	3,495	0	0	191,517
中山町	46,859	46,572	287	6,300	28,685	41,579	112,347	0	335,093	191,693	11,342	52,606	20,241	0	0	1,027	0	0	1,027	0	0	106,477
河北町	114,029	114,029	0	143,474	8,817	80,744	115,481	0	666,504	399,746	112,714	66,726	31,380	5,844	0	5,501	0	0	5,501	0	310	177,271
西川町	50,812	50,812	0	59,561	0	24,927	62,479	0	311,773	243,681	1,718	29,840	5,854	10,748	80,421	241	0	0	241	18,646	11,647	84,566
朝日町	64,925	0	64,925	95,540	0	37,372	57,224	0	252,653	136,254	2,754	39,258	8,648	0	0	5,126	0	0	5,126	7,401	3,020	70,047
大江町	69,302	22,885	46,417	53,191	4,127	34,796	63,347	0	332,272	219,218	19,454	47,344	12,297	17,587	0	1,044	0	0	1,044	0	0	121,492
大石田町	58,992	42,003	16,989	43,428	0	36,933	78,288	0	317,492	157,960	30,695	42,499	9,332	0	0	2,199	0	0	2,199	0	0	73,235
金山町	46,428	0	46,428	92,271	0	43,526	24,600	0	273,695	236,815	0	37,739	8,963	21,890	0	1,117	0	0	1,117	0	0	167,106
最上町	90,294	82,294	8,000	81,921	0	41,594	25,030	0	419,101	241,569	1,828	54,377	12,844	143,109	0	2,029	1,806	0	223	0	15,489	11,893
舟形町	52,941	52,941	0	56,157	0	32,067	19,602	0	295,861	258,048	0	28,614	7,477	98,299	818	4,799	2,926	0	1,873	0	9,776	108,265
真室川町	65,927	65,882	45	78,114	6,300	30,412	36,420	0	420,409	326,718	31,654	53,320	10,646	56,766	0	24,273	21,527	0	2,746	4,400	0	145,659
大蔵村	32,510	0	32,510	24,385	0	22,494	18,239	0	178,272	150,824	0	30,845	5,233	15,607	0	1,367	0	0	1,367	4,400	9,885	83,487
鮭川村	39,347	0	39,347	51,651	0	26,397	17,647	0	300,920	267,602	1,059	36,924	6,213	57,073	0	431	0	0	431	0	7,508	158,394
戸沢村	56,545	0	56,545	38,956	2,795	29,395	21,306	0	202,962	153,271	0	42,678	5,903	11,093	0	8,945	0	0	8,945	0	0	84,652
高畠町	134,111	134,111	0	152,085	0	105,064	107,659	0	977,924	650,247	198,339	120,034	45,587	53,739	0	1,870	0	0	1,870	0	54,283	176,395
川西町	110,230	109,305	925	139,696	7,626	44,066	135,994	0	809,157	580,732	82,501	94,266	25,420	18,337	500	4,060	0	0	4,060	0	0	355,648
小国町	66,197	30,074	36,123	60,408	0	30,105	54,304	0	387,344	284,291	43,967	35,797	10,904	23,640	90,190	859	0	0	859	5,858	0	73,076
白鷹町	107,278	104,803	2,475	159,056	0	48,607	109,311	0	804,144	635,443	97,226	91,611	22,722	69,403	95,737	1,339	0	0	1,339	4,400	26,314	226,691
飯豊町	85,005	84,764	241	82,886	0	30,869	58,590	0	962,387	820,152	0	56,783	12,207	63,173	446,196	26,656	26,085	0	571	4,400	11,894	198,843
三川町	54,823	54,441	382	75,229	0	37,849	153,814	0	434,702	323,847	0	41,808	17,266	49,841	0	794	0	0	794	0	24,858	189,280
庄内町	137,352	135,722	1,630	184,083	9,123	92,020	133,599	0	1,012,838	676,091	100,246	121,948	37,647	39,548	0	7,879	1,468	0	6,411	5,373	0	363,450
遊佐町	104,540	104,540	0	137,935	0	46,648	53,794	0	662,143	455,733	3,521	85,617	68,076	22,872	0	571	0	0	571	0	0	275,076
町村計	1,672,166	1,318,897	353,269	1,914,637	73,760	938,984	1,692,528	0	10,803,630	7,715,008	755,628	1,273,408	414,037	780,069	713,862	105,622	53,812	0	51,810	54,878	174,984	3,442,520
県計	7,433,875	6,343,315	1,090,560	9,429,038	139,243	4,857,181	12,518,483	20,727	45,021,388	31,139,832	5,800,987	5,779,609	2,018,131	1,872,000	774,532	640,689	62,219	0	578,470	115,055	1,665,505	12,473,324
4年度計	15,155,675	6,079,247	9,076,428		4,109,466	13,478,042	13,646,765	20,890	43,615,519	29,564,070	5,433,415	5,533,165	2,102,547	1,623,223	312,500	993,671	30,010	1,684	961,977	97,214	2,394,740	11,073,595
増減率	▲ 50.9	4.3	▲ 88.0	皆増	▲ 96.6	▲ 64.0	▲ 8.3	▲ 0.8	3.2	5.3	6.8	4.5	▲ 4.0	15.3	147.9	▲ 35.5	107.3	皆減	▲ 39.9	18.4	▲ 30.5	12.6

（単位：千円）

区　分	（2）県費のみのもの					22 財産収入	（1）財産運用収入	（2）財産売払収入				23 寄附金	（1）ふるさと納税	（2）地方創生応援税制に係る寄付金	（3）その他	24 繰入金	25 繰越金	（1）純繰越金	（2）繰越事業費等充当財源繰越額
		①普通建設事業費支出金	②災害復旧事業費支出金	③新型コロナウイルス対策に係るもの	④その他				①土地建物	②立木竹	③その他								
山形市	2,625,659	29,752	0	12,870	2,583,037	211,087	85,805	125,282	115,550	4,322	5,410	4,015,964	3,878,523	59,300	78,141	3,256,534	3,643,690	2,538,189	1,105,501
米沢市	1,318,721	168,250	88	82,794	1,067,589	100,472	30,012	70,460	69,468	0	992	1,531,189	1,509,778	13,300	8,111	2,150,945	1,830,067	1,460,216	369,851
鶴岡市	1,557,715	363,593	0	0	1,194,122	218,491	156,410	62,081	14,566	0	47,515	2,449,806	2,381,040	9,800	58,966	1,752,233	1,784,662	1,736,660	48,002
酒田市	859,461	41,987	0	1,750	815,724	79,796	57,099	22,697	5,456	9,954	7,287	4,412,064	4,380,939	12,000	19,125	2,234,213	1,719,805	1,610,869	108,936
新庄市	410,120	29,443	0	0	380,677	37,548	5,766	31,782	30,540	704	538	1,336,356	1,333,344	1,100	1,912	671,605	857,022	789,483	67,539
寒河江市	411,474	45,674	0	0	365,800	43,240	38,699	4,541	3,825	0	716	3,283,936	3,273,018	0	10,918	1,945,147	530,566	456,821	73,745
上山市	399,181	9,849	0	0	389,332	57,556	25,258	32,298	6,604	23,919	1,775	2,762,909	2,731,145	0	31,764	1,254,610	692,203	528,276	163,927
村山市	356,890	41,072	0	0	315,818	40,943	19,681	21,262	14,816	6,160	286	2,256,236	2,252,206	500	3,530	2,302,994	695,712	604,816	90,896
長井市	341,947	18,914	2,135	0	320,898	21,647	16,014	5,633	2,139	0	3,494	1,451,589	1,437,575	2,350	11,664	2,602,868	640,830	592,912	47,918
天童市	880,505	29,694	0	160,013	690,798	25,015	24,138	877	877	0	0	3,761,502	3,588,948	200	172,354	189,046	2,237,625	1,938,236	299,389
東根市	724,044	57,622	0	150,020	516,402	3,530	2,936	594	414	0	180	2,303,885	2,300,783	200	2,902	2,093,427	967,756	955,555	12,201
尾花沢市	369,680	36,427	0	0	333,253	17,731	12,062	5,669	35	2,790	2,844	1,283,730	1,271,776	9,500	2,454	1,574,599	811,693	725,395	86,298
南陽市	537,537	7,339	793	0	529,405	18,481	15,893	2,588	2,588	0	0	977,068	973,001	0	4,067	1,444,444	1,275,324	1,174,956	100,368
都市計	10,792,934	879,616	3,016	407,447	9,502,855	875,537	489,773	385,764	266,878	47,849	71,037	31,826,234	31,312,076	108,250	405,908	23,472,665	17,686,955	15,112,384	2,574,571
山辺町	140,911	0	0	0	140,911	10,759	2,073	8,686	3,021	0	5,665	563,851	560,389	0	3,462	587,282	339,133	338,693	440
中山町	143,400	0	0	20,383	123,017	2,804	848	1,956	0	0	1,956	305,553	301,625	2,700	1,228	138,714	278,265	269,621	8,644
河北町	266,758	23,307	0	8,176	235,275	3,601	2,951	650	0	0	650	1,489,942	1,485,902	0	4,040	1,609,133	91,425	75,271	16,154
西川町	68,092	1,000	0	0	67,092	38,541	25,571	12,970	3,598	14	9,358	403,823	351,533	51,000	1,290	746,546	186,788	147,220	39,568
朝日町	116,399	6,600	0	0	109,799	39,237	30,325	8,912	6,094	628	2,190	125,945	124,615	0	1,330	631,780	183,178	141,523	41,655
大江町	113,054	9,217	0	16,610	87,227	13,746	11,805	1,941	390	0	1,551	257,054	255,780	0	1,274	628,141	349,191	293,589	55,602
大石田町	159,532	16,727	0	16,561	126,244	7,850	7,520	330	0	0	330	680,630	675,130	3,950	1,550	632,432	465,298	368,039	97,259
金山町	36,880	11,048	0	745	25,087	11,127	10,831	296	0	0	296	132,092	130,492	0	1,600	293,848	306,837	303,040	3,797
最上町	177,532	28,046	0	0	149,486	23,560	7,695	15,865	10,913	0	4,952	259,124	256,624	0	2,500	949,055	424,441	340,297	84,144
舟形町	37,813	5,689	0	0	32,124	147,397	10,489	136,908	135,686	0	1,222	654,144	652,241	0	1,903	459,769	279,586	244,385	35,201
真室川町	93,691	7,953	0	13,000	72,738	18,214	11,271	6,943	3,828	2,068	1,047	182,054	181,763	0	291	96,575	199,598	182,058	17,540
大蔵村	27,448	0	0	0	27,448	24,820	7,814	17,006	2,970	0	14,036	113,489	112,809	0	680	119,655	85,545	58,856	26,689
鮭川村	33,318	6,956	0	1,061	25,301	10,500	9,950	550	0	0	550	126,621	120,717	1,200	4,704	451,166	460,815	345,450	115,365
戸沢村	49,691	0	0	8,928	40,763	24,065	8,125	15,940	10,000	5,940	0	154,872	116,994	37,120	758	615,894	593,397	550,405	42,992
高畠町	327,677	45,637	0	0	282,040	25,381	18,084	7,297	1,590	31	5,676	434,745	429,716	3,700	1,329	803,248	774,903	751,917	22,986
川西町	228,425	14,638	15,000	26,349	172,438	65,662	4,430	61,232	10,271	0	50,961	221,462	217,805	0	3,657	285,983	696,778	549,905	146,873
小国町	103,053	0	2,210	0	100,843	30,947	19,253	11,694	1,363	0	10,331	171,481	171,281	200	0	489,054	684,878	510,733	174,145
白鷹町	168,701	7,653	0	0	161,048	7,917	5,013	2,904	92	0	2,812	95,310	91,028	1,200	3,082	489,484	894,844	804,904	89,940
飯豊町	142,235	85	47,350	0	94,800	5,717	5,543	174	133	0	41	164,439	141,139	23,300	0	497,019	366,855	163,904	202,951
三川町	110,855	0	0	0	110,855	2,955	2,138	817	129	0	688	356,816	355,905	0	911	454,586	346,779	346,752	27
庄内町	336,747	6,575	0	40,740	289,432	24,377	22,642	1,735	83	0	1,652	561,395	546,168	3,000	12,227	171,081	937,385	872,291	65,094
遊佐町	206,410	1,596	0	0	204,814	12,965	12,450	515	195	3	317	1,344,842	1,325,393	6,050	13,399	1,000,335	634,058	533,231	100,827
町村計	3,088,622	192,727	64,560	152,553	2,678,782	552,142	236,821	315,321	190,356	8,684	116,281	8,799,684	8,605,049	133,420	61,215	12,150,780	9,579,977	8,192,084	1,387,893
県　計	13,881,556	1,072,343	67,576	560,000	12,181,637	1,427,679	726,594	701,085	457,234	56,533	187,318	40,625,918	39,917,125	241,670	467,123	35,623,445	27,266,932	23,304,468	3,962,464
4年度計	14,051,449	1,115,064	146,717	360,151	12,429,517	1,596,167	809,493	786,674	556,761	28,772	201,141	38,862,261	38,137,300	353,140	371,821	33,059,940	28,584,601	25,246,487	3,338,114
増減率	▲ 1.2	▲ 3.8	▲ 53.9	55.5	▲ 2.0	▲ 10.6	▲ 10.2	▲ 10.9	▲ 17.9	96.5	▲ 6.9	4.5	4.7	▲ 31.6	25.6	7.8	▲ 4.6	▲ 7.7	18.7

（単位：千円）

区　分	26 諸収入	(1) 延滞金加算金及び過料	(2) 預金利子	(3)公営企業貸付金元利収入	(4) 貸付金元利収入	(5)受託事業収入	①同級他団体からのもの	②民間からのもの	(6) 収益事業収入	(7) 雑入	①一部事務組合配分金	②新ｴﾈﾙｷﾞｰ・産業技術総合開発機構からのもの	③その他	27 地方債	うち減収補塡債特例分	うち臨時財政対策債	歳入合計（1～27）
山形市	5,373,386	29,687	0	0	3,595,017	7,757	7,757	0	0	1,740,925	0	0	1,740,925	6,686,100	0	1,295,400	113,804,179
米沢市	2,436,592	5,536	15	0	2,054,832	0	0	0	0	376,209	0	0	376,209	1,781,100	0	162,700	44,260,546
鶴岡市	3,526,751	13,593	410	0	2,529,608	6,745	0	6,745	0	976,395	0	0	976,395	4,515,000	0	240,500	76,868,533
酒田市	3,500,144	19,744	16	0	2,521,001	0	0	0	0	959,383	0	0	959,383	3,963,200	0	0	61,641,207
新庄市	894,974	1,647	13	0	775,556	0	0	0	0	117,758	10,565	0	107,193	1,224,963	0	71,863	20,776,935
寒河江市	1,371,865	4,797	1	0	1,266,969	11,495	11,495	0	0	88,603	0	0	88,603	1,270,600	0	79,800	25,429,799
上山市	1,573,200	914	21	0	1,322,320	6,930	6,930	0	0	243,015	0	0	243,015	1,293,000	0	50,000	21,166,238
村山市	469,487	2,538	0	0	346,904	7,335	7,335	0	0	112,710	0	0	112,710	1,299,700	0	43,100	18,591,449
長井市	393,648	485	11	0	45,577	0	0	0	0	347,575	0	0	347,575	2,701,038	0	52,738	22,614,545
天童市	1,270,320	7,700	160	0	841,000	1,491	0	1,491	0	419,969	0	0	419,969	1,548,400	0	145,300	32,861,202
東根市	474,634	1,078	159	0	146,500	6,380	6,380	0	0	320,517	0	0	320,517	1,086,219	0	112,419	25,638,057
尾花沢市	141,858	462	24	0	51,132	7,224	7,224	0	0	83,016	0	0	83,016	910,100	0	31,100	14,632,367
南陽市	221,023	1,912	778	0	32,761	1,011	123	888	0	184,561	0	0	184,561	1,177,500	0	22,300	19,183,327
都市計	21,647,882	90,093	1,608	0	15,529,177	56,368	47,244	9,124	0	5,970,636	10,565	0	5,960,071	29,456,920	0	2,307,220	497,468,384
山辺町	100,068	871	11	0	65,000	0	0	0	0	34,186	0	0	34,186	149,300	0	22,100	7,125,299
中山町	143,609	767	24	0	108,888	0	0	0	0	33,930	0	0	33,930	117,900	0	18,600	5,452,958
河北町	247,803	9,641	0	0	173,792	0	0	0	0	64,370	0	0	64,370	406,500	0	31,200	11,027,363
西川町	86,186	361	6	0	51,315	0	0	0	0	34,504	0	0	34,504	780,600	0	14,100	7,616,149
朝日町	52,511	1,400	7	0	15,000	0	0	0	0	36,104	0	0	36,104	506,100	0	13,300	6,432,082
大江町	73,961	84	4	0	9,362	0	0	0	0	64,511	0	0	64,511	798,200	0	15,900	7,384,346
大石田町	37,685	85	15	0	8,000	1,526	0	1,526	0	28,059	0	0	28,059	256,000	0	12,900	6,312,209
金山町	66,288	627	2	0	4,000	0	0	0	0	61,659	0	0	61,659	329,400	0	10,800	5,018,244
最上町	126,776	108	8	0	17,392	420	420	0	0	108,848	0	0	108,848	387,100	0	17,100	8,106,865
舟形町	62,090	24	3	0	8,000	0	0	0	0	54,063	0	0	54,063	475,300	0	11,400	6,078,685
真室川町	41,718	197	9	0	5,000	0	0	0	0	36,512	5,399	0	31,113	914,400	0	14,800	6,850,913
大蔵村	55,104	85	6	0	26,200	0	0	0	0	28,813	5,580	0	23,233	415,500	0	8,700	4,211,864
鮭川村	64,854	220	10	0	6,000	0	0	0	0	58,624	2,572	0	56,052	262,300	0	9,000	4,900,574
戸沢村	91,969	596	13	0	10,000	346	346	0	0	81,014	0	0	81,014	204,600	0	0	5,425,109
高畠町	216,905	1,767	1,038	0	95,704	3,875	0	3,875	0	114,521	0	0	114,521	1,555,377	0	38,677	14,222,002
川西町	212,122	1,247	12	0	37,220	0	0	0	0	173,643	7,155	0	166,488	1,606,324	0	28,824	12,982,130
小国町	34,525	151	39	0	3,000	0	0	0	0	31,335	0	0	31,335	499,800	0	17,900	8,145,833
白鷹町	179,498	476	9	100,000	37,120	0	0	0	0	41,893	0	0	41,893	631,400	0	24,500	10,240,853
飯豊町	120,055	244	7	0	21,900	6,167	6,167	0	0	91,737	0	0	91,737	706,800	0	16,500	8,288,794
三川町	76,541	161	8	0	41,103	0	0	0	0	35,269	0	0	35,269	160,200	0	18,000	5,640,032
庄内町	218,002	2,357	1,946	0	38,776	0	0	0	0	174,923	0	0	174,923	1,042,272	0	34,772	13,528,236
遊佐町	347,427	1,592	0	0	280,771	0	0	0	0	65,064	0	0	65,064	396,800	0	25,100	10,950,038
町村計	2,655,697	23,061	3,177	100,000	1,063,543	12,334	6,933	5,401	0	1,453,582	20,706	0	1,432,876	12,602,173	0	404,173	175,940,578
県　計	24,303,579	113,154	4,785	100,000	16,592,720	68,702	54,177	14,525	0	7,424,218	31,271	0	7,392,947	42,059,093	0	2,711,393	673,408,962
4年度計	25,105,287	132,808	4,518	100,000	16,865,497	41,237	24,901	16,336	0	7,961,227	24,771	0	7,936,456	43,036,333	0	5,272,833	676,831,692
増減率	▲ 3.2	▲ 14.8	5.9	0.0	▲ 1.6	66.6	117.6	▲ 11.1	－	▲ 6.7	26.2	－	▲ 6.8	▲ 2.3	－	▲ 48.6	▲ 0.5

第３表　市町村別歳出内訳　　(1)目的別歳出内訳

（単位：千円）

区　分	1 議会費	2 総務費	総務管理費	徴税費	戸籍・住民基本台帳費	選挙費	統計調査費	監査委員費	3 民生費	社会福祉費	老人福祉費	児童福祉費	生活保護費	災害救助費
山 形 市	637,025	13,513,158	11,701,844	936,290	495,210	251,173	30,577	98,064	42,014,811	10,227,503	8,751,554	18,994,474	4,030,256	11,024
米 沢 市	296,427	7,117,288	6,175,332	475,791	244,994	144,505	39,717	36,949	15,740,506	4,378,653	3,188,304	6,756,570	1,416,741	238
鶴 岡 市	344,790	9,073,815	7,889,570	602,976	446,453	64,797	29,041	40,978	23,656,193	7,095,965	4,857,263	9,517,864	2,185,017	84
酒 田 市	308,399	9,776,773	8,791,172	498,410	288,309	91,383	66,103	41,396	18,193,852	6,579,246	2,723,216	7,307,074	1,584,316	0
新 庄 市	166,589	2,870,964	2,461,482	182,464	114,952	79,811	12,407	19,848	6,133,343	1,792,557	1,268,108	2,486,829	585,844	5
寒河江市	165,799	7,243,226	6,799,808	185,908	167,270	47,016	11,997	31,227	6,774,752	1,646,636	1,422,881	3,473,081	232,047	107
上 山 市	152,687	3,927,570	3,578,622	164,018	85,876	40,284	41,276	17,494	5,042,854	1,571,591	1,298,267	1,846,520	326,476	0
村 山 市	161,524	5,391,579	5,193,880	97,504	27,362	45,150	8,700	18,983	3,920,859	1,196,367	1,018,283	1,593,732	112,477	0
長 井 市	165,494	6,670,914	6,409,665	127,514	87,929	16,529	9,245	20,032	4,949,373	1,357,528	1,095,860	2,078,983	417,002	0
天 童 市	251,980	5,013,871	4,494,315	218,533	142,447	64,590	69,257	24,729	11,068,410	2,689,254	1,926,000	5,739,880	713,226	50
東 根 市	176,822	5,448,510	5,067,156	212,406	71,163	67,122	12,163	18,500	7,932,015	2,107,393	1,421,115	4,099,451	302,816	1,240
尾花沢市	137,758	3,972,209	3,742,953	109,976	60,258	35,764	2,069	21,189	2,727,568	825,311	708,645	1,043,991	149,561	60
南 陽 市	174,975	4,076,751	3,663,508	163,103	147,297	48,577	33,999	20,267	5,607,552	1,728,648	1,197,119	2,363,386	318,376	23
都 市 計	3,140,269	84,096,628	75,969,307	3,974,893	2,379,520	996,701	366,551	409,656	153,762,088	43,196,652	30,876,615	67,301,835	12,374,155	12,831
山 辺 町	83,762	1,922,049	1,777,480	81,557	54,470	7,522	458	562	1,894,972	577,584	463,241	854,058	0	89
中 山 町	82,981	868,280	730,156	93,710	33,854	9,386	442	732	1,576,325	514,134	405,736	656,455	0	0
河 北 町	117,407	3,185,378	3,008,498	91,706	44,674	20,408	18,826	1,266	2,504,100	725,423	747,058	1,031,619	0	0
西 川 町	77,312	959,901	862,980	14,550	57,437	9,536	14,506	892	918,339	372,461	288,243	257,635	0	0
朝 日 町	85,896	1,201,001	1,091,300	68,878	30,669	8,883	420	851	1,266,416	441,987	385,320	439,069	0	40
大 江 町	85,270	2,180,273	2,049,519	83,112	34,782	11,621	438	801	1,189,773	442,339	357,963	389,471	0	0
大石田町	70,245	1,912,642	1,791,385	79,890	22,174	14,266	4,147	780	1,179,499	399,887	279,317	500,295	0	0
金 山 町	64,568	1,255,027	1,173,199	36,983	34,458	9,348	268	771	863,562	375,884	245,075	242,603	0	0
最 上 町	80,126	1,649,123	1,540,119	62,895	31,589	10,689	2,842	989	1,457,603	558,266	420,940	473,225	0	5,172
舟 形 町	71,984	1,933,871	1,830,669	35,629	49,895	15,992	900	786	854,165	315,686	275,847	262,632	0	0
真室川町	75,856	1,181,694	1,082,058	45,506	51,442	1,410	445	833	1,332,120	516,042	355,826	460,252	0	0
大 蔵 村	65,940	845,055	769,852	39,991	28,422	5,694	336	760	576,957	239,430	132,274	205,253	0	0
鮭 川 村	68,670	1,341,450	1,277,460	21,213	31,962	9,779	283	753	755,029	311,438	183,090	260,501	0	0
戸 沢 村	65,098	1,619,330	1,531,741	42,588	33,946	10,035	456	564	842,597	351,920	251,567	239,110	0	0
高 畠 町	122,531	3,298,700	3,096,659	100,608	56,299	27,093	8,086	9,955	3,613,584	1,175,307	960,493	1,477,784	0	0
川 西 町	97,917	2,104,181	1,867,098	113,471	68,206	21,868	24,761	8,777	2,376,978	846,874	638,885	891,219	0	0
小 国 町	84,232	1,442,159	1,338,187	59,092	28,270	15,296	563	751	1,364,038	474,383	513,937	375,718	0	0
白 鷹 町	90,767	1,676,789	1,467,325	102,557	59,556	29,085	9,070	9,196	2,240,281	902,535	565,116	772,630	0	0
飯 豊 町	80,617	1,333,774	1,225,910	55,906	38,711	12,311	329	607	1,377,116	508,197	450,864	417,890	0	165
三 川 町	66,575	806,340	725,303	54,278	24,674	564	288	1,233	1,349,811	449,165	256,209	644,437	0	0
庄 内 町	110,807	1,900,120	1,707,703	126,666	46,702	1,994	8,539	8,516	3,033,127	1,105,216	838,474	1,088,271	0	1,166
遊 佐 町	90,051	2,887,365	2,722,740	89,554	41,819	22,545	9,407	1,300	2,221,595	854,540	585,726	780,022	0	1,307
町 村 計	1,838,612	37,504,502	34,667,341	1,500,340	904,011	275,325	105,810	51,675	34,787,987	12,458,698	9,601,201	12,720,149	0	7,939
県　計	4,978,881	121,601,130	110,636,648	5,475,233	3,283,531	1,272,026	472,361	461,331	188,550,075	55,655,350	40,477,816	80,021,984	12,374,155	20,770
4年度計	4,984,645	117,790,748	106,690,283	5,611,568	3,520,916	1,091,305	431,451	445,225	181,560,820	50,003,886	40,000,663	79,287,355	12,106,828	162,088
増 減 率	▲ 0.1	3.2	3.7	▲ 2.4	▲ 6.7	16.6	9.5	3.6	3.8	11.3	1.2	0.9	2.2	▲ 87.2

（単位：千円）

区　分	4					5			6					
	衛生費	保健衛生費	結核対策費	保健所費	清掃費	労働費	失業対策費	労働諸費	農林水産業費	農業費	畜産業費	農地費	林業費	水産業費
山 形 市	8,619,724	3,916,748	64,366	981,412	3,657,198	352,271	0	352,271	1,938,961	889,821	27,962	697,297	323,881	0
米 沢 市	3,548,249	2,523,807	23,656	0	1,000,786	91,161	0	91,161	899,103	347,954	117,730	264,864	168,555	0
鶴 岡 市	6,617,884	4,426,409	8,782	0	2,182,693	117,859	0	117,859	4,390,098	1,978,473	93,070	1,865,898	290,223	162,434
酒 田 市	4,626,643	3,371,527	8,768	0	1,246,348	87,148	0	87,148	2,022,743	561,582	237,803	911,405	265,359	46,594
新 庄 市	1,297,211	471,189	0	0	826,022	41,671	0	41,671	916,473	287,640	24,037	544,437	60,259	100
寒河江市	1,537,660	1,030,562	10,201	0	496,897	27,006	0	27,006	572,971	296,767	1,869	137,619	135,989	727
上 山 市	1,583,560	703,684	0	0	879,876	40,801	0	40,801	532,072	262,355	29,633	189,818	50,266	0
村 山 市	729,092	534,262	1,915	0	192,915	28,823	0	28,823	682,205	413,302	432	235,381	33,090	0
長 井 市	1,223,698	925,100	0	0	298,598	67,081	0	67,081	637,978	267,403	4,436	336,813	29,326	0
天 童 市	1,797,237	1,311,990	0	0	485,247	48,010	0	48,010	738,004	382,139	114,169	171,736	69,960	0
東 根 市	1,863,874	1,358,492	0	0	505,382	28,998	0	28,998	591,212	420,837	15,706	118,909	35,760	0
尾花沢市	1,104,846	616,695	0	0	488,151	32,968	0	32,968	939,601	336,732	58,528	498,596	45,447	298
南 陽 市	1,140,257	860,575	7,887	0	271,795	42,438	0	42,438	608,143	335,067	20,639	199,844	52,593	0
都 市 計	35,689,935	22,051,040	125,575	981,412	12,531,908	1,006,235	0	1,006,235	15,469,564	6,780,072	746,014	6,172,617	1,560,708	210,153
山 辺 町	469,397	290,431	0	0	178,966	12,156	0	12,156	181,476	111,303	1,610	56,503	12,030	30
中 山 町	343,361	193,407	0	0	149,954	12,191	0	12,191	159,013	98,245	1,065	57,039	2,664	0
河 北 町	477,824	316,440	1,020	0	160,364	18,363	0	18,363	386,273	205,657	57	167,904	12,327	328
西 川 町	631,526	524,337	0	0	107,189	3,310	0	3,310	313,121	184,210	16,643	48,061	64,207	0
朝 日 町	594,928	475,366	0	0	119,562	5,115	0	5,115	226,950	162,773	716	40,913	22,198	350
大 江 町	293,574	173,297	621	0	119,656	6,668	0	6,668	410,458	209,346	4,166	138,713	58,233	0
大石田町	386,614	156,223	0	0	230,391	8,144	0	8,144	270,064	97,790	112	159,311	12,851	0
金 山 町	394,765	256,578	0	0	138,187	6,049	0	6,049	307,640	114,194	3,297	141,526	47,642	981
最 上 町	1,043,167	793,392	0	0	249,775	7,885	0	7,885	423,073	177,690	24,774	168,799	49,610	2,200
舟 形 町	298,150	173,965	0	0	124,185	0	0	0	772,627	383,577	1,406	358,515	25,875	3,254
真室川町	875,940	642,498	0	0	233,442	6,191	0	6,191	629,072	101,941	44,306	357,283	124,598	944
大 蔵 村	458,354	381,601	0	0	76,753	5,919	0	5,919	268,447	159,698	812	90,199	17,598	140
鮭 川 村	282,017	172,988	1,100	0	107,929	6,946	0	6,946	433,993	289,854	138	76,318	65,636	2,047
戸 沢 村	350,740	218,628	0	0	132,112	10,190	0	10,190	241,918	172,585	0	51,709	16,191	1,433
高 畠 町	1,145,197	943,989	0	0	201,208	38,528	0	38,528	580,864	280,685	43,989	233,346	22,844	0
川 西 町	1,788,230	1,587,017	0	0	201,213	34,810	0	34,810	820,493	297,876	97,400	395,504	29,713	0
小 国 町	739,796	616,243	254	0	123,299	4,790	0	4,790	301,899	164,176	9,534	29,763	98,426	0
白 鷹 町	874,136	700,906	24,982	0	148,248	31,378	0	31,378	664,818	273,503	31,875	227,383	132,057	0
飯 豊 町	339,235	190,244	0	0	148,991	15,588	0	15,588	827,928	168,831	35,177	477,628	146,292	0
三 川 町	253,805	123,016	0	0	130,789	4,246	0	4,246	381,901	223,770	1,683	156,448	0	0
庄 内 町	530,404	324,780	0	0	205,624	15,924	0	15,924	957,772	296,054	29,795	573,792	54,510	3,621
遊 佐 町	437,931	312,055	0	0	125,876	23,023	0	23,023	831,457	351,274	6,487	302,240	123,402	48,054
町 村 計	13,009,091	9,567,401	27,977	0	3,413,713	277,414	0	277,414	10,391,257	4,525,032	355,042	4,308,897	1,138,904	63,382
県　計	48,699,026	31,618,441	153,552	981,412	15,945,621	1,283,649	0	1,283,649	25,860,821	11,305,104	1,101,056	10,481,514	2,699,612	273,535
4年度計	53,354,258	37,077,420	153,585	1,382,921	14,740,332	1,460,608	0	1,460,608	28,380,395	11,982,081	1,912,216	11,698,973	2,507,455	279,670
増 減 率	▲ 8.7	▲ 14.7	▲ 0.0	▲ 29.0	8.2	▲ 12.1	－	▲ 12.1	▲ 8.9	▲ 5.6	▲ 42.4	▲ 10.4	7.7	▲ 2.2

（単位：千円）

区　分	7 商工費	8 土木費	土木管理費	道路 橋りょう費	河川費	港湾費	都市計画費					住宅費	空港費
								街路費	公園費	下水道費	区画整理費等		
山 形 市	6,535,133	12,527,074	463,452	4,315,734	236,585	0	7,040,152	1,566,045	1,278,401	3,401,857	793,849	471,151	0
米 沢 市	2,759,585	3,528,418	759,372	1,741,486	102,723	0	672,955	0	154,901	444,187	73,867	251,882	0
鶴 岡 市	5,427,940	5,964,877	179,758	3,033,552	32,583	33,778	2,484,027	120,329	305,925	1,763,353	294,420	201,179	0
酒 田 市	3,482,060	5,319,473	184,229	1,652,488	44,469	232,949	2,884,373	6,086	353,504	2,283,773	241,010	320,965	0
新 庄 市	1,247,408	2,040,015	10,519	1,252,958	3,669	0	649,607	0	70,954	445,721	132,932	123,262	0
寒河江市	1,535,400	1,952,929	27,024	870,268	97,246	0	840,348	0	260,505	528,930	50,913	118,043	0
上 山 市	1,560,868	1,300,507	15,909	587,271	14,703	0	514,451	0	33,270	352,511	128,670	168,173	0
村 山 市	764,044	2,756,762	41,370	979,462	80,876	0	1,466,872	587,482	66,559	555,562	257,269	188,182	0
長 井 市	2,123,418	1,638,207	18,125	701,638	30,890	0	771,380	5,353	79,612	434,831	251,584	116,174	0
天 童 市	2,197,633	2,288,018	182,617	1,037,018	14,780	0	842,718	880	248,205	479,472	114,161	210,885	0
東 根 市	1,111,935	1,989,598	91,176	1,053,879	4,049	0	795,848	1,328	315,314	456,957	22,249	44,646	0
尾花沢市	468,113	1,386,183	52,390	895,339	6,179	0	351,705	0	2,849	333,372	15,484	80,570	0
南 陽 市	597,814	1,777,663	27,208	665,420	80,277	0	940,467	148,949	82,681	655,397	53,440	64,291	0
都 市 計	29,811,351	44,469,724	2,053,149	18,786,513	749,029	266,727	20,254,903	2,436,452	3,252,680	12,135,923	2,429,848	2,359,403	0
山 辺 町	114,670	488,420	62,101	220,259	28,379	0	170,433	0	4,627	165,734	72	7,248	0
中 山 町	282,690	476,898	55,543	141,100	12,790	0	248,540	0	24,904	222,310	1,326	18,925	0
河 北 町	755,150	925,163	26,361	370,468	46,742	0	362,026	0	63,622	298,270	134	119,566	0
西 川 町	1,435,403	849,347	43,357	303,396	0	0	187,386	0	71,324	114,403	1,659	315,208	0
朝 日 町	306,443	445,610	13,033	339,433	1,117	0	9,114	0	3,601	0	5,513	82,913	0
大 江 町	432,478	855,530	57,569	458,132	10,214	0	290,848	0	110,835	179,506	507	38,767	0
大石田町	58,958	494,647	39,692	353,672	929	0	75,285	0	1,194	64,827	9,264	25,069	0
金 山 町	204,631	555,326	18,986	229,972	533	0	272,226	0	175,178	96,982	66	33,609	0
最 上 町	677,031	537,868	18,698	305,108	32,873	0	153,747	0	18,262	135,485	0	27,442	0
舟 形 町	200,653	674,632	13,149	430,968	37,983	0	112,950	0	4,688	108,262	0	79,582	0
真室川町	332,130	748,438	21,323	538,700	34,103	0	101,067	0	4,655	82,625	13,787	53,245	0
大 蔵 村	172,437	645,283	37,860	478,658	13,516	0	108,100	0	100	108,000	0	7,149	0
鮭 川 村	90,858	489,194	65,552	364,990	1,925	0	0	0	0	0	0	56,727	0
戸 沢 村	65,462	591,100	42,963	305,014	7,712	0	204,000	0	0	204,000	0	31,411	0
高 畠 町	832,227	932,348	24,931	569,071	18,705	0	261,998	0	60,026	201,644	328	57,643	0
川 西 町	296,828	1,196,766	18,228	811,658	69,887	0	273,755	0	1,776	0	271,979	23,238	0
小 国 町	379,619	909,657	69,524	678,916	230	0	128,004	51	1,727	125,809	417	32,983	0
白 鷹 町	379,591	908,413	26,317	471,119	76,922	0	261,649	0	74,977	180,728	5,944	72,406	0
飯 豊 町	332,956	372,026	59,204	298,325	934	0	0	0	0	0	0	13,563	0
三 川 町	472,057	522,669	29,383	204,691	75,319	0	199,165	51	18,232	180,882	0	14,111	0
庄 内 町	301,048	1,791,016	59,647	723,066	21,365	0	748,981	0	31,641	717,198	142	237,957	0
遊 佐 町	856,871	997,495	40,460	414,537	15,338	0	446,037	0	10,901	434,695	441	81,123	0
町 村 計	8,980,191	16,407,846	843,881	9,011,253	507,516	0	4,615,311	102	682,270	3,621,360	311,579	1,429,885	0
県　計	38,791,542	60,877,570	2,897,030	27,797,766	1,256,545	266,727	24,870,214	2,436,554	3,934,950	15,757,283	2,741,427	3,789,288	0
4年度計	39,360,266	65,921,032	3,150,789	31,741,587	1,130,319	138,130	26,137,054	2,235,143	4,064,775	15,632,531	4,204,605	3,623,153	0
増 減 率	▲ 1.4	▲ 7.7	▲ 8.1	▲ 12.4	11.2	93.1	▲ 4.8	9.0	▲ 3.2	0.8	▲ 34.8	4.6	－

（単位：千円）

区　分	9 消防費	10 教育費	教育総務費	小学校費	中学校費	高等学校費	特別支援学校費	幼稚園費	社会教育費	体育施設費等	学校給食費	大学費
山 形 市	3,438,664	12,671,531	3,256,629	2,006,646	955,331	1,304,449	0	0	1,494,376	1,541,688	2,112,412	0
米 沢 市	1,234,535	3,440,845	737,488	502,379	522,807	0	0	0	920,923	293,211	464,037	0
鶴 岡 市	2,324,286	7,589,430	929,684	1,893,701	879,618	0	0	596,362	947,279	1,087,108	1,255,678	0
酒 田 市	1,701,724	7,087,833	842,141	894,050	363,199	0	0	0	1,791,769	2,196,141	1,000,533	0
新 庄 市	714,246	2,492,669	469,405	793,627	411,973	0	0	0	445,560	196,149	175,955	0
寒河江市	643,332	2,226,798	288,331	448,575	134,054	0	0	382,601	373,191	129,512	470,534	0
上 山 市	525,771	2,807,830	230,841	692,148	410,749	0	0	0	319,784	847,651	306,657	0
村 山 市	446,049	1,074,061	266,536	172,241	195,787	0	0	53,558	184,522	54,774	146,643	0
長 井 市	671,486	1,568,185	183,233	292,428	433,777	0	0	88,650	255,164	105,613	209,320	0
天 童 市	906,723	3,893,398	965,178	929,058	262,044	0	0	0	627,543	443,586	665,989	0
東 根 市	680,698	2,746,962	367,016	452,408	741,156	0	0	0	499,630	135,173	551,579	0
尾花沢市	664,051	1,208,650	134,800	412,815	130,420	0	0	0	319,991	53,385	157,239	0
南 陽 市	648,618	1,972,150	231,915	324,990	160,229	0	0	135,970	801,997	143,703	173,346	0
都 市 計	14,600,183	50,780,342	8,903,197	9,815,066	5,601,144	1,304,449	0	1,257,141	8,981,729	7,227,694	7,689,922	0
山 辺 町	353,109	796,964	376,118	110,685	71,579	0	0	0	111,780	59,495	67,307	0
中 山 町	335,167	535,251	106,047	98,906	44,148	0	0	0	148,490	36,092	101,568	0
河 北 町	435,764	1,128,022	272,029	232,373	76,502	0	0	0	221,897	161,206	164,015	0
西 川 町	194,645	523,355	165,749	65,011	30,472	0	0	0	141,086	69,442	51,595	0
朝 日 町	231,287	479,849	72,383	90,780	67,830	0	0	0	156,815	32,573	59,468	0
大 江 町	212,612	588,511	129,661	90,854	58,819	0	0	0	165,980	66,578	76,619	0
大石田町	231,245	568,622	154,698	122,972	58,237	0	0	0	137,986	9,470	85,259	0
金 山 町	159,667	425,945	147,022	67,860	45,664	0	939	0	105,672	15,794	42,994	0
最 上 町	211,766	935,845	122,274	107,588	59,292	0	0	4,902	88,880	373,399	179,510	0
舟 形 町	188,572	331,610	149,519	50,259	43,484	0	0	0	49,191	22,091	17,066	0
真室川町	249,855	735,151	218,846	154,242	130,772	0	0	13,727	84,467	80,372	52,725	0
大 蔵 村	105,170	390,377	84,988	105,960	77,466	0	0	0	72,910	11,803	37,250	0
鮭 川 村	167,961	486,480	144,907	50,042	166,618	0	0	0	83,062	9,605	32,246	0
戸 沢 村	134,573	356,534	156,195	28,736	33,666	0	0	0	86,813	17,284	33,840	0
高 畠 町	444,255	1,016,528	114,623	194,298	110,391	0	0	0	381,889	57,688	157,639	0
川 西 町	389,362	1,339,637	106,470	360,281	136,505	0	0	157,589	143,185	295,285	140,322	0
小 国 町	315,208	573,560	261,503	91,863	30,240	0	0	0	105,002	79,580	5,372	0
白 鷹 町	404,970	832,190	133,115	265,082	134,932	0	0	0	129,163	80,229	89,669	0
飯 豊 町	281,388	602,023	117,505	126,014	46,788	0	0	64,512	111,521	39,199	96,484	0
三 川 町	239,850	750,642	170,296	130,574	66,051	0	0	107,092	44,736	196,016	35,877	0
庄 内 町	424,693	1,816,231	309,814	161,215	106,049	0	0	232,871	647,667	114,852	243,763	0
遊 佐 町	293,227	699,010	223,758	88,385	84,513	0	0	0	192,950	59,788	49,616	0
町 村 計	6,004,346	15,912,337	3,737,520	2,793,980	1,680,018	0	939	580,693	3,411,142	1,887,841	1,820,204	0
県　計	20,604,529	66,692,679	12,640,717	12,609,046	7,281,162	1,304,449	939	1,837,834	12,392,871	9,115,535	9,510,126	0
4年度計	21,108,595	67,284,480	12,775,387	15,759,509	7,326,636	1,424,102	1,167	2,035,190	12,478,583	6,413,324	9,070,582	0
増 減 率	▲ 2.4	▲ 0.9	▲ 1.1	▲ 20.0	▲ 0.6	▲ 8.4	▲ 19.5	▲ 9.7	▲ 0.7	42.1	4.8	－

（単位：千円）

区　分	11 災害復旧費	農林水産施設 災害復旧費	公共土木施設 災害復旧費	その他	12 公債費	13 諸支出金	普通財産 取得費	公営企業費	市町村たばこ税 都道府県交付金	14 前年度繰上 充用金	合　計 （1～14）
山 形 市	51,706	1,158	50,548	0	8,752,569	0	0	0	0	0	111,052,627
米 沢 市	367,550	104,461	253,724	9,365	3,573,865	0	0	0	0	0	42,597,532
鶴 岡 市	396,194	33,586	214,717	147,891	9,687,821	0	0	0	0	0	75,591,187
酒 田 市	0	0	0	0	7,494,670	142,731	0	142,731	0	0	60,244,049
新 庄 市	12,244	9,081	3,163	0	1,463,859	0	0	0	0	0	19,396,692
寒河江市	124,975	23,902	101,073	0	1,525,725	0	0	0	0	0	24,330,573
上 山 市	16,694	1,371	15,323	0	2,488,693	0	0	0	0	0	19,979,907
村 山 市	12,988	990	11,998	0	1,450,007	0	0	0	0	0	17,417,993
長 井 市	113,524	37,446	61,272	14,806	2,166,893	0	0	0	0	0	21,996,251
天 童 市	0	0	0	0	2,141,804	0	0	0	0	0	30,345,088
東 根 市	13,428	11,227	0	2,201	2,200,770	0	0	0	0	0	24,784,822
尾花沢市	10,423	2,766	7,657	0	1,328,259	0	0	0	0	0	13,980,629
南 陽 市	3,380	2,021	1,359	0	1,468,899	0	0	0	0	0	18,118,640
都 市 計	1,123,106	228,009	720,834	174,263	45,743,834	142,731	0	142,731	0	0	479,835,990
山 辺 町	19	0	19	0	571,891	0	0	0	0	0	6,888,885
中 山 町	115	0	115	0	472,378	0	0	0	0	0	5,144,650
河 北 町	9,185	9,185	0	0	769,757	0	0	0	0	0	10,712,386
西 川 町	246,563	143,448	103,115	0	691,421	0	0	0	0	0	6,844,243
朝 日 町	334,119	18,740	315,379	0	766,060	0	0	0	0	0	5,943,674
大 江 町	242,596	0	242,596	0	634,970	0	0	0	0	0	7,132,713
大石田町	0	0	0	0	732,913	0	0	0	0	0	5,913,593
金 山 町	7,279	0	7,279	0	455,299	0	0	0	0	0	4,699,758
最 上 町	3,283	0	3,283	0	755,011	0	0	0	0	0	7,781,781
舟 形 町	1,280	0	0	1,280	527,263	0	0	0	0	0	5,854,807
真室川町	2,926	500	2,426	0	448,181	0	0	0	0	0	6,617,554
大 蔵 村	29,294	964	28,330	0	561,298	0	0	0	0	0	4,124,531
鮭 川 村	0	0	0	0	355,047	0	0	0	0	0	4,477,645
戸 沢 村	0	0	0	0	750,883	0	0	0	0	0	5,028,425
高 畠 町	37,526	0	37,526	0	1,225,194	0	0	0	0	0	13,287,482
川 西 町	707,075	362,957	334,482	9,636	1,300,278	0	0	0	0	0	12,452,555
小 国 町	593,975	93,270	500,705	0	910,986	0	0	0	0	0	7,619,919
白 鷹 町	104,938	99,672	210	5,056	1,345,582	0	0	0	0	0	9,553,853
飯 豊 町	1,113,465	796,285	306,878	10,302	1,003,254	0	0	0	0	0	7,679,370
三 川 町	0	0	0	0	471,396	0	0	0	0	0	5,319,292
庄 内 町	17,129	0	17,129	0	1,614,144	360	0	360	0	0	12,512,775
遊 佐 町	0	0	0	0	1,002,717	0	0	0	0	0	10,340,742
町 村 計	3,450,767	1,525,021	1,899,472	26,274	17,365,923	360	0	360	0	0	165,930,633
県　計	4,573,873	1,753,030	2,620,306	200,537	63,109,757	143,091	0	143,091	0	0	645,766,623
4年度計	3,926,798	1,348,622	2,545,006	33,170	61,538,413	122,698	0	122,698	0	0	646,793,756
増 減 率	16.5	30.0	3.0	504.6	2.6	16.6	－	16.6	－	－	▲ 0.2

第３表　市町村別歳出内訳　　(2)性質別歳出内訳

（単位：千円）

団体名	1 人件費	(1) 議員報酬手当	(2) 委員報酬手当	(3) 市町村長等特別職給与	(4) 任期の定めのない常勤職員	① 基本給	(ア) 給料	(イ) 扶養手当	(ウ) 地域手当	② その他の手当	(ア) 住居手当	(イ) 通勤手当	(ウ) 単身赴任手当	(エ) 特殊勤務手当	(オ) 時間外勤務手当
山形市	15,983,772	347,694	1,652,005	67,067	10,269,974	6,330,245	6,157,267	167,717	5,261	3,939,729	112,500	117,113	1,104	22,911	808,187
米沢市	4,834,616	166,845	695,426	34,496	2,967,266	1,885,080	1,841,983	43,097	0	1,082,186	28,091	20,899	0	405	233,139
鶴岡市	10,689,491	193,793	1,406,803	36,515	6,513,829	4,269,605	4,144,672	121,275	3,658	2,244,224	48,987	95,401	594	34	361,051
酒田市	6,702,250	176,331	967,003	34,399	3,878,757	2,530,179	2,467,697	62,007	475	1,348,578	29,699	33,851	0	1,245	161,760
新庄市	2,483,172	105,777	458,499	32,119	1,300,008	850,789	828,848	21,138	803	449,219	14,378	8,743	0	17	59,414
寒河江市	2,806,322	94,895	507,459	31,214	1,540,398	987,080	954,432	32,648	0	553,318	18,323	9,554	0	0	83,174
上山市	2,774,678	90,549	352,260	31,170	1,638,715	1,075,385	1,045,941	29,444	0	563,330	24,409	10,427	0	0	79,958
村山市	2,425,188	92,976	353,032	36,268	1,364,950	898,336	862,938	35,398	0	466,614	10,003	8,158	0	0	57,239
長井市	2,592,937	98,014	348,114	36,896	1,434,023	923,253	896,425	26,000	828	510,770	16,443	8,747	0	0	96,814
天童市	3,782,446	142,749	652,158	37,699	2,190,613	1,439,425	1,398,572	40,187	666	751,188	29,817	15,057	552	83	103,949
東根市	3,091,672	103,146	404,168	36,551	1,844,137	1,173,825	1,136,822	37,003	0	670,312	19,899	13,488	0	0	111,648
尾花沢市	2,202,441	81,658	240,518	32,773	1,253,897	826,603	799,436	27,167	0	427,294	13,093	10,684	0	40	35,921
南陽市	2,598,943	103,376	361,117	34,682	1,486,728	977,646	952,062	25,584	0	509,082	8,754	11,668	0	0	58,865
都市計	62,967,928	1,797,803	8,398,562	481,849	37,683,295	24,167,451	23,487,095	668,665	11,691	13,515,844	374,396	363,790	2,250	24,735	2,251,119
山辺町	1,053,948	46,857	149,692	37,365	600,996	408,998	395,445	13,553	0	191,998	5,491	3,688	0	0	16,024
中山町	948,098	49,513	165,597	32,582	480,327	322,625	315,397	7,228	0	157,702	5,145	2,618	0	0	13,807
河北町	1,376,313	58,898	196,528	34,557	782,130	507,580	494,327	13,253	0	274,550	8,878	4,622	0	0	44,425
西川町	958,471	39,395	138,336	23,060	533,625	338,093	323,958	14,135	0	195,532	3,186	5,829	0	0	33,284
朝日町	909,639	47,755	127,177	33,862	483,755	308,247	298,096	10,151	0	175,508	3,684	5,942	0	0	33,728
大江町	937,049	44,045	118,571	34,099	516,090	327,169	315,209	11,960	0	188,921	4,145	4,498	0	0	17,752
大石田町	971,524	38,282	135,002	33,999	544,393	359,926	349,586	10,340	0	184,467	4,580	5,790	0	0	23,889
金山町	813,356	39,323	168,442	33,844	397,850	252,728	246,425	6,303	0	145,122	2,375	3,255	360	0	23,618
最上町	1,159,717	45,316	245,114	32,536	593,094	396,825	384,298	12,527	0	196,269	2,943	7,035	0	90	17,257
舟形町	723,142	39,516	135,170	33,790	341,652	215,829	209,056	6,773	0	125,823	1,792	3,878	456	0	26,546
真室川町	1,033,755	40,777	143,124	34,000	556,188	373,938	362,670	11,268	0	182,250	1,693	6,748	0	0	14,304
大蔵村	857,160	39,323	114,781	34,068	503,938	317,023	306,722	8,107	2,194	186,915	1,730	5,333	0	19,171	20,727
鮭川村	790,970	40,606	180,861	31,321	390,774	258,812	249,812	9,000	0	131,962	3,025	5,765	0	0	12,582
戸沢村	957,020	35,728	192,236	33,412	470,549	307,221	298,689	8,532	0	163,328	3,576	6,889	0	15	14,026
高畠町	1,681,574	67,790	221,791	28,682	967,803	619,860	617,008	2,852	0	347,943	0	3,112	0	0	79,113
川西町	1,703,834	58,908	241,657	31,596	961,122	621,109	605,447	15,662	0	340,013	9,197	13,123	0	11	38,048
小国町	1,033,869	44,862	156,034	33,206	566,332	372,305	362,268	10,037	0	194,027	3,589	5,390	360	0	23,542
白鷹町	1,148,955	53,423	138,022	33,744	613,287	404,499	393,637	10,862	0	208,788	3,739	5,966	0	0	26,178
飯豊町	1,060,833	42,444	179,058	32,485	538,790	334,353	324,072	10,281	0	204,437	4,601	7,124	0	0	31,242
三川町	930,454	46,469	184,560	27,037	461,268	311,741	304,000	7,741	0	149,527	2,254	8,605	0	0	11,755
庄内町	1,928,057	56,844	334,861	30,220	1,065,147	723,481	706,821	16,660	0	341,666	7,980	13,762	0	0	21,438
遊佐町	1,362,998	46,160	288,083	29,980	708,862	484,654	470,377	14,277	0	224,208	5,363	7,267	0	0	21,263
町村計	24,340,736	1,022,234	3,954,697	709,445	13,077,972	8,567,016	8,333,320	231,502	2,194	4,510,956	88,966	136,239	1,176	19,287	564,548
県　計	87,308,664	2,820,037	12,353,259	1,191,294	50,761,267	32,734,467	31,820,415	900,167	13,885	18,026,800	463,362	500,029	3,426	44,022	2,815,667
4年度計	87,046,843	2,864,617	11,541,531	1,177,840	50,480,394	32,672,040	31,728,303	929,030	14,707	17,808,354	451,681	504,677	5,884	53,730	2,990,786
増減率	0.3	▲ 1.6	7.0	1.1	0.6	0.2	0.3	▲ 3.1	▲ 5.6	1.2	2.6	▲ 0.9	▲ 41.8	▲ 18.1	▲ 5.9

（単位：千円）

団体名									(5) 任期付職員	①				②					
	(カ) 宿日直手当	(キ)管理職員 特別勤務手当	(ク) 休日勤務手当	(ケ) 管理職手当	(コ) 期末手当	(サ) 勤勉手当	(シ) 寒冷地手当	(ス) その他		基本給	(ア) 給料	(イ) 扶養手当	(ウ) 地域手当	その他の手当	(ア) 住居手当	(イ) 通勤手当	(ウ) 単身赴任手当	(エ) 特殊勤務手当	(オ) 時間外勤務手当
山形市	0	0	107,539	129,578	1,390,259	1,112,333	100,571	37,634	105,642	70,268	67,868	1,081	1,319	35,374	1,248	1,179	0	3,407	269
米沢市	0	252	3,864	30,464	406,834	320,674	28,762	8,802	0	0	0	0	0	0	0	0	0	0	0
鶴岡市	0	559	4,954	54,051	923,212	754,700	51	630	3,387	2,321	2,321	0	0	1,066	0	150	0	0	0
酒田市	0	356	0	32,868	612,320	474,318	102	2,059	19,748	13,630	13,630	0	0	6,118	0	250	0	0	483
新庄市	0	0	905	11,575	188,706	150,735	14,527	219	0	0	0	0	0	0	0	0	0	0	0
寒河江市	1,060	0	347	11,978	233,368	178,971	16,543	0	0	0	0	0	0	0	0	0	0	0	0
上山市	0	0	0	9,983	235,941	181,871	18,160	2,581	0	0	0	0	0	0	0	0	0	0	0
村山市	0	0	12,773	10,201	195,114	155,905	15,000	2,221	0	0	0	0	0	0	0	0	0	0	0
長井市	0	0	2,553	18,350	195,011	157,278	15,574	0	0	0	0	0	0	0	0	0	0	0	0
天童市	0	12	804	20,648	298,760	252,612	24,252	4,642	0	0	0	0	0	0	0	0	0	0	0
東根市	0	0	11,754	17,653	258,907	212,976	21,091	2,896	0	0	0	0	0	0	0	0	0	0	0
尾花沢市	0	96	13,952	10,332	179,370	145,723	14,271	3,812	0	0	0	0	0	0	0	0	0	0	0
南陽市	0	0	0	14,326	220,483	178,799	15,582	605	0	0	0	0	0	0	0	0	0	0	0
都市計	1,060	1,275	159,445	372,007	5,338,285	4,276,895	284,486	66,101	128,777	86,219	83,819	1,081	1,319	42,558	1,248	1,579	0	3,407	752
山辺町	0	0	0	5,490	85,565	69,285	6,455	0	0	0	0	0	0	0	0	0	0	0	0
中山町	0	0	0	4,491	70,011	56,512	5,118	0	0	0	0	0	0	0	0	0	0	0	0
河北町	0	0	838	7,769	109,417	90,282	8,319	0	0	0	0	0	0	0	0	0	0	0	0
西川町	0	0	0	6,088	78,562	61,256	5,622	1,705	0	0	0	0	0	0	0	0	0	0	0
朝日町	0	0	4,470	5,340	66,187	50,727	5,430	0	0	0	0	0	0	0	0	0	0	0	0
大江町	0	0	0	5,789	83,152	67,462	6,123	0	0	0	0	0	0	0	0	0	0	0	0
大石田町	0	0	0	4,408	80,239	58,850	6,045	666	0	0	0	0	0	0	0	0	0	0	0
金山町	0	0	0	4,757	58,310	48,145	4,302	0	0	0	0	0	0	0	0	0	0	0	0
最上町	0	96	0	6,236	83,544	71,939	7,129	0	0	0	0	0	0	0	0	0	0	0	0
舟形町	0	780	0	5,115	44,195	39,236	3,825	0	0	0	0	0	0	0	0	0	0	0	0
真室川町	0	0	0	5,507	81,313	66,619	6,066	0	0	0	0	0	0	0	0	0	0	0	0
大蔵村	0	57	0	6,675	68,134	56,701	4,918	3,469	0	0	0	0	0	0	0	0	0	0	0
鮭川村	0	63	0	4,632	55,432	45,887	4,576	0	0	0	0	0	0	0	0	0	0	0	0
戸沢村	0	0	305	6,217	69,751	56,817	5,732	0	0	0	0	0	0	0	0	0	0	0	0
高畠町	0	0	0	2,544	151,398	109,544	2,232	0	0	0	0	0	0	0	0	0	0	0	0
川西町	0	0	1,907	8,669	141,773	116,686	10,599	0	0	0	0	0	0	0	0	0	0	0	0
小国町	563	0	0	7,349	80,194	65,967	5,652	1,421	0	0	0	0	0	0	0	0	0	0	0
白鷹町	0	0	473	6,229	87,584	72,001	6,618	0	5,802	4,275	4,275	0	0	1,527	0	114	0	0	76
飯豊町	0	0	0	6,030	83,384	65,619	6,437	0	0	0	0	0	0	0	0	0	0	0	0
三川町	0	0	0	3,564	67,212	56,137	0	0	0	0	0	0	0	0	0	0	0	0	0
庄内町	0	0	0	5,177	161,821	131,437	51	0	0	0	0	0	0	0	0	0	0	0	0
遊佐町	0	0	0	3,050	103,752	83,513	0	0	0	0	0	0	0	0	0	0	0	0	0
町村計	563	996	7,993	121,126	1,910,930	1,540,622	111,249	7,261	5,802	4,275	4,275	0	0	1,527	0	114	0	0	76
県計	1,623	2,271	167,438	493,133	7,249,215	5,817,517	395,735	73,362	134,579	90,494	88,094	1,081	1,319	44,085	1,248	1,693	0	3,407	828
4年度計	1,818	4,445	174,104	498,826	6,997,240	5,660,402	398,426	66,335	99,594	65,770	63,522	932	1,316	33,824	994	1,334	0	3,079	207
増減率	▲ 10.7	▲ 48.9	▲ 3.8	▲ 1.1	3.6	2.8	▲ 0.7	10.6	35.1	37.6	38.7	16.0	0.2	30.3	25.6	26.9	−	10.7	300.0

（単位：千円）

団体名									(6) 再任用職員	① 基本給				② その他の手当					
	(カ) 宿日直手当	(キ)管理職員 特別勤務手当	(ク) 休日勤務手当	(ケ) 管理職手当	(コ) 期末手当	(サ) 勤勉手当	(シ) 寒冷地手当	(ス) その他			(ア) 給料	(イ) 扶養手当	(ウ) 地域手当		(ア) 住居手当	(イ) 通勤手当	(ウ) 単身赴任手当	(エ) 特殊勤務手当	(オ) 時間外勤務手当
山形市	0	0	0	2,242	13,504	10,892	1,122	1,511	190,044	151,441	151,441	0	0	38,603	0	4,928	0	737	2,528
米沢市	0	0	0	0	0	0	0	0	72,465	59,102	59,102	0	0	13,363	0	732	0	0	1,041
鶴岡市	0	0	0	254	365	297	0	0	99,720	81,451	81,451	0	0	18,269	0	3,032	0	24	1,659
酒田市	0	0	0	797	2,525	2,063	0	0	255,550	202,847	202,847	0	0	52,703	0	4,313	0	66	3,322
新庄市	0	0	0	0	0	0	0	0	35,982	29,575	29,575	0	0	6,407	0	208	0	0	285
寒河江市	0	0	0	0	0	0	0	0	12,271	10,051	10,051	0	0	2,220	0	191	0	0	43
上山市	0	0	0	0	0	0	0	0	23,283	19,087	19,087	0	0	4,196	0	353	0	0	0
村山市	0	0	0	0	0	0	0	0	35,783	30,930	30,930	0	0	4,853	0	610	0	0	27
長井市	0	0	0	0	0	0	0	0	62,561	46,539	46,539	0	0	16,022	0	785	0	0	963
天童市	0	0	0	0	0	0	0	0	25,750	20,389	20,389	0	0	5,361	0	345	0	0	282
東根市	0	0	0	0	0	0	0	0	18,736	15,183	15,183	0	0	3,553	0	339	0	0	241
尾花沢市	0	0	0	0	0	0	0	0	22,956	18,514	18,514	0	0	4,442	0	383	0	0	417
南陽市	0	0	0	0	0	0	0	0	43,679	35,818	35,818	0	0	7,861	0	553	0	0	0
都市計	0	0	0	3,293	16,394	13,252	1,122	1,511	898,780	720,927	720,927	0	0	177,853	0	16,772	0	827	10,808
山辺町	0	0	0	0	0	0	0	0	0	0	0	0	0	0	0	0	0	0	0
中山町	0	0	0	0	0	0	0	0	24,438	19,847	19,847	0	0	4,591	0	102	0	0	422
河北町	0	0	0	0	0	0	0	0	0	0	0	0	0	0	0	0	0	0	0
西川町	0	0	0	0	0	0	0	0	5,230	4,232	4,232	0	0	998	0	162	0	0	12
朝日町	0	0	0	0	0	0	0	0	24,520	20,060	20,060	0	0	4,460	0	401	0	0	401
大江町	0	0	0	0	0	0	0	0	0	0	0	0	0	0	0	0	0	0	0
大石田町	0	0	0	0	0	0	0	0	18,946	15,287	15,287	0	0	3,659	0	108	0	0	557
金山町	0	0	0	0	0	0	0	0	5,026	4,151	4,151	0	0	875	0	0	0	0	0
最上町	0	0	0	0	0	0	0	0	12,813	10,343	10,343	0	0	2,470	0	30	0	0	321
舟形町	0	0	0	0	0	0	0	0	11,864	9,402	9,402	0	0	2,462	0	183	0	0	345
真室川町	0	0	0	0	0	0	0	0	5,596	4,217	4,217	0	0	1,379	0	112	0	0	349
大蔵村	0	0	0	0	0	0	0	0	0	0	0	0	0	0	0	0	0	0	0
鮭川村	0	0	0	0	0	0	0	0	0	0	0	0	0	0	0	0	0	0	0
戸沢村	0	0	0	0	0	0	0	0	21,121	16,905	16,905	0	0	4,216	0	292	0	0	277
高畠町	0	0	0	0	0	0	0	0	33,504	27,256	27,256	0	0	6,248	0	341	0	0	457
川西町	0	0	0	0	0	0	0	0	46,396	36,630	36,630	0	0	9,766	0	712	0	0	569
小国町	0	0	0	0	0	0	0	0	5,308	4,483	4,483	0	0	825	0	33	0	0	0
白鷹町	0	0	0	0	668	580	89	0	2,866	2,335	2,335	0	0	531	0	0	0	0	73
飯豊町	0	0	0	0	0	0	0	0	22,324	17,716	17,716	0	0	4,608	0	474	0	0	483
三川町	0	0	0	0	0	0	0	0	2,538	2,116	2,116	0	0	422	0	41	0	0	0
庄内町	0	0	0	0	0	0	0	0	10,256	8,165	8,165	0	0	2,091	0	222	0	0	234
遊佐町	0	0	0	0	0	0	0	0	10,821	8,754	8,754	0	0	2,067	0	202	0	0	151
町村計	0	0	0	0	668	580	89	0	263,567	211,899	211,899	0	0	51,668	0	3,415	0	0	4,651
県　計	0	0	0	3,293	17,062	13,832	1,211	1,511	1,162,347	932,826	932,826	0	0	229,521	0	20,187	0	827	15,459
4年度計	0	0	34	3,039	12,603	10,127	946	1,461	920,239	741,677	741,677	0	0	178,562	0	15,029	0	277	15,323
増減率	－	－	皆減	8.4	35.4	36.6	28.0	3.4	26.3	25.8	25.8	－	－	28.5	－	34.3	－	198.6	0.9

（単位：千円）

団体名									(7)											
									会計年度任用職員	①			②							
	(カ) 宿日直手当	(キ)管理職員 特別勤務手当	(ク) 休日勤務手当	(ケ) 管理職手当	(コ) 期末手当	(サ) 勤勉手当	(シ) 寒冷地手当	(ス) その他	(フルタイム)	基本給	(ア) 給料	(イ) 地域手当	その他の手当	(ア) 通勤手当	(イ) 特殊勤務手当	(ウ) 時間外勤務手当	(エ) 宿日直手当	(オ) 休日勤務手当	(カ) 期末手当	(キ) その他
山形市	0	0	398	0	17,408	12,344	0	260	174,612	141,959	141,959	0	32,653	4,303	0	8	0	0	28,342	0
米沢市	0	0	33	0	6,708	4,758	0	91	0	0	0	0	0	0	0	0	0	0	0	0
鶴岡市	0	0	48	0	8,206	5,300	0	0	0	0	0	0	0	0	0	0	0	0	0	0
酒田市	0	0	0	0	26,323	18,679	0	0	0	0	0	0	0	0	0	0	0	0	0	0
新庄市	0	0	0	0	3,460	2,454	0	0	5,993	4,137	4,137	0	1,856	76	0	1,780	0	0	0	0
寒河江市	18	0	0	0	1,151	817	0	0	0	0	0	0	0	0	0	0	0	0	0	0
上山市	0	0	0	0	2,323	1,520	0	0	0	0	0	0	0	0	0	0	0	0	0	0
村山市	0	0	0	0	2,460	1,756	0	0	0	0	0	0	0	0	0	0	0	0	0	0
長井市	0	0	11	4,800	5,536	3,927	0	0	15,508	12,244	12,244	0	3,264	390	0	1,497	0	0	1,377	0
天童市	0	0	15	499	2,470	1,750	0	0	0	0	0	0	0	0	0	0	0	0	0	0
東根市	0	0	6	0	1,739	1,228	0	0	0	0	0	0	0	0	0	0	0	0	0	0
尾花沢市	0	0	17	0	2,121	1,504	0	0	65,192	58,972	58,972	0	6,220	0	0	0	0	0	6,220	0
南陽市	0	0	0	0	4,327	2,981	0	0	0	0	0	0	0	0	0	0	0	0	0	0
都市計	18	0	528	5,299	84,232	59,018	0	351	261,305	217,312	217,312	0	43,993	4,769	0	3,285	0	0	35,939	0
山辺町	0	0	0	0	0	0	0	0	0	0	0	0	0	0	0	0	0	0	0	0
中山町	0	0	0	0	2,380	1,687	0	0	0	0	0	0	0	0	0	0	0	0	0	0
河北町	0	0	0	0	0	0	0	0	0	0	0	0	0	0	0	0	0	0	0	0
西川町	0	0	0	0	485	339	0	0	0	0	0	0	0	0	0	0	0	0	0	0
朝日町	0	0	0	0	3,658	0	0	0	0	0	0	0	0	0	0	0	0	0	0	0
大江町	0	0	0	0	0	0	0	0	0	0	0	0	0	0	0	0	0	0	0	0
大石田町	0	0	0	0	1,751	1,243	0	0	0	0	0	0	0	0	0	0	0	0	0	0
金山町	0	0	0	0	475	400	0	0	0	0	0	0	0	0	0	0	0	0	0	0
最上町	0	0	0	0	1,241	878	0	0	5,095	4,231	4,231	0	864	0	0	0	0	0	864	0
舟形町	0	0	0	0	1,132	802	0	0	0	0	0	0	0	0	0	0	0	0	0	0
真室川町	0	0	0	0	537	381	0	0	22,207	17,337	17,337	0	4,870	867	0	642	0	0	3,361	0
大蔵村	0	0	0	0	0	0	0	0	0	0	0	0	0	0	0	0	0	0	0	0
鮭川村	0	0	0	0	0	0	0	0	0	0	0	0	0	0	0	0	0	0	0	0
戸沢村	0	0	10	0	2,128	1,509	0	0	0	0	0	0	0	0	0	0	0	0	0	0
高畠町	0	0	0	0	3,188	2,262	0	0	0	0	0	0	0	0	0	0	0	0	0	0
川西町	0	0	63	0	4,948	3,474	0	0	0	0	0	0	0	0	0	0	0	0	0	0
小国町	0	0	0	0	465	327	0	0	0	0	0	0	0	0	0	0	0	0	0	0
白鷹町	0	0	0	0	268	190	0	0	31,556	25,330	25,330	0	6,226	405	0	1,320	0	0	4,501	0
飯豊町	0	0	0	0	2,092	1,559	0	0	0	0	0	0	0	0	0	0	0	0	0	0
三川町	0	0	0	0	260	121	0	0	25,137	23,233	23,233	0	1,904	245	0	223	0	0	1,436	0
庄内町	0	0	0	0	972	663	0	0	0	0	0	0	0	0	0	0	0	0	0	0
遊佐町	0	0	0	0	1,003	711	0	0	0	0	0	0	0	0	0	0	0	0	0	0
町村計	0	0	73	0	26,983	16,546	0	0	83,995	70,131	70,131	0	13,864	1,517	0	2,185	0	0	10,162	0
県計	18	0	601	5,299	111,215	75,564	0	351	345,300	287,443	287,443	0	57,857	6,286	0	5,470	0	0	46,101	0
4年度計	26	2	634	499	86,328	60,332	0	112	337,674	278,216	278,216	0	59,458	7,165	6	6,830	0	36	45,421	0
増減率	▲ 30.8	皆減	▲ 5.2	961.9	28.8	25.2	－	213.4	2.3	3.3	3.3	－	▲ 2.7	▲ 12.3	皆減	▲ 19.9	－	皆減	1.5	－

（単位：千円）

団体名	(8) 地方公務員共済組合等負担金	(9) 退職金	① 退職手当	② 退職手当組合負担金	(10) 恩給及び退職年金	(11) 災害補償費	①地方公務員災害補償基金負担金	②その他	(12) 職員互助会補助金	(13) その他	職員に係る児童手当	2 物件費	(1) 旅費	(2) 交際費	(3) 需用費	(4) 役務費	(5) 備品購入費	(6) 委託料	(7) その他
山形市	2,265,815	714,867	714,867	0	596	19,502	14,503	4,999	16,515	159,439	92,025	19,345,103	124,704	2,647	2,559,139	864,639	242,545	14,411,237	1,140,192
米沢市	654,555	138,066	138,066	0	0	7,551	3,436	4,115	5,808	92,138	25,890	5,305,901	39,359	1,861	883,509	307,164	97,167	3,742,058	234,783
鶴岡市	1,497,827	796,894	0	796,894	1,133	12,253	9,301	2,952	9,937	117,400	67,820	9,839,230	84,758	2,551	2,325,600	548,443	112,437	5,980,608	784,833
酒田市	1,030,851	307,491	307,491	0	1,510	5,863	5,849	14	5,854	18,893	28,515	7,721,944	41,548	3,618	1,294,086	1,034,905	46,088	4,969,801	331,898
新庄市	313,054	184,724	0	184,724	0	1,670	1,670	0	2,526	42,820	10,000	2,787,824	17,239	818	347,713	203,199	59,046	1,590,262	569,547
寒河江市	355,516	189,778	0	189,778	55	1,796	1,725	71	2,289	70,651	12,225	2,994,889	13,539	331	602,941	437,121	30,725	1,652,472	257,760
上山市	358,263	226,560	0	226,560	0	2,218	2,187	31	2,344	49,316	18,760	4,696,283	20,619	1,308	425,449	525,460	45,171	3,106,436	571,840
村山市	314,520	186,420	0	186,420	0	1,979	1,979	0	2,436	36,824	17,730	2,253,014	23,988	1,693	279,910	264,253	35,014	1,283,978	364,178
長井市	346,184	218,080	0	218,080	36	1,871	1,776	95	2,248	29,402	17,780	3,501,676	39,166	1,828	436,257	437,254	40,876	2,342,318	203,977
天童市	577,539	149,854	149,854	0	0	2,890	2,874	16	3,194	0	24,865	4,657,863	39,785	4,803	742,305	589,966	88,708	2,484,216	708,080
東根市	422,211	223,088	0	223,088	0	2,724	2,724	0	3,244	33,667	26,610	4,245,501	16,881	1,576	759,721	260,933	48,109	1,884,055	1,274,226
尾花沢市	297,356	174,128	0	174,128	0	1,940	1,940	0	0	32,023	17,865	1,644,972	20,674	1,447	305,354	100,116	25,220	830,059	362,102
南陽市	300,512	190,482	0	190,482	37	1,807	1,807	0	2,100	74,423	14,160	2,013,672	20,617	1,115	342,228	408,415	55,096	1,056,237	129,964
都市計	8,734,203	3,700,432	1,310,278	2,390,154	3,367	64,064	51,771	12,293	58,495	756,996	374,245	71,007,872	502,877	25,596	11,304,212	5,981,868	926,202	45,333,737	6,933,380
山辺町	142,239	74,964	0	74,964	0	822	822	0	1,013	0	5,935	1,249,221	2,659	937	143,440	44,028	82,016	856,435	119,706
中山町	113,593	65,088	0	65,088	0	600	600	0	0	16,360	4,285	1,089,693	5,601	411	181,140	37,070	12,580	740,919	111,972
河北町	183,585	103,038	0	103,038	0	1,050	977	73	1,384	15,143	7,140	2,474,167	9,408	752	321,482	246,430	25,685	1,689,524	180,886
西川町	134,212	71,688	0	71,688	0	652	652	0	822	11,451	7,805	1,291,511	10,837	1,371	155,585	42,472	40,179	916,548	124,519
朝日町	113,278	57,294	0	57,294	0	1,197	1,037	160	0	20,801	6,535	999,994	13,365	1,607	140,331	39,912	21,396	698,607	84,776
大江町	136,946	76,338	0	76,338	0	684	684	0	975	9,301	5,370	800,196	8,758	1,059	122,542	65,608	16,523	501,285	84,421
大石田町	132,483	66,102	0	66,102	0	689	689	0	1,002	626	5,870	619,746	9,770	701	197,820	106,538	9,478	208,138	87,301
金山町	98,431	46,948	0	46,948	0	516	516	0	0	22,976	3,005	670,828	10,243	841	124,346	47,444	11,549	346,766	129,639
最上町	139,472	81,424	0	81,424	0	727	727	0	900	3,226	7,645	1,205,233	10,994	1,176	314,867	93,187	14,132	514,891	255,986
舟形町	103,887	44,884	0	44,884	0	2	0	2	563	11,814	2,680	907,864	10,898	258	139,529	182,176	21,465	463,117	90,421
真室川町	131,879	78,574	0	78,574	0	835	835	0	834	19,741	5,800	802,493	12,671	1,098	193,483	68,508	17,777	356,382	152,574
大蔵村	114,027	49,644	0	49,644	0	637	637	0	742	0	6,155	708,392	7,713	1,424	152,961	54,081	16,748	387,566	87,899
鮭川村	96,626	49,517	0	49,517	0	467	467	0	798	0	5,925	627,996	10,066	1,302	142,814	41,398	10,889	279,712	141,815
戸沢村	120,980	60,875	0	60,875	0	587	587	0	975	20,557	5,220	613,685	9,927	1,762	135,876	30,743	8,846	307,961	118,570
高畠町	215,245	114,334	0	114,334	0	1,235	1,235	0	0	31,190	11,040	1,728,096	22,513	1,312	238,178	94,843	20,381	1,194,757	156,112
川西町	242,931	117,939	0	117,939	25	1,454	1,287	167	1,806	0	9,910	1,153,053	12,188	950	157,221	50,743	15,079	736,102	180,770
小国町	131,780	71,022	0	71,022	0	677	677	0	849	23,799	5,050	994,483	12,077	1,284	187,276	62,570	9,253	582,209	139,814
白鷹町	151,517	98,568	0	98,568	0	759	759	0	938	18,473	5,980	1,143,352	12,517	1,011	151,879	44,298	24,734	787,883	121,030
飯豊町	144,323	85,090	0	85,090	0	0	0	0	0	16,319	6,085	810,065	17,002	833	218,272	47,907	18,620	399,140	108,291
三川町	106,872	57,842	0	57,842	0	577	577	0	949	17,205	5,469	870,545	6,463	474	133,260	101,868	17,672	535,088	75,720
庄内町	249,992	146,917	0	146,917	0	1,127	1,127	0	1,964	30,729	8,905	2,133,086	19,317	875	362,531	251,021	108,623	1,064,101	326,618
遊佐町	146,383	97,700	0	97,700	0	0	0	0	1,005	34,004	8,330	1,438,976	17,124	623	205,837	267,790	22,845	848,529	76,228
町村計	3,150,681	1,715,790	0	1,715,790	25	15,294	14,892	402	17,519	323,715	140,139	24,332,675	252,111	22,061	4,120,670	2,020,635	546,470	14,415,660	2,955,068
県計	11,884,884	5,416,222	1,310,278	4,105,944	3,392	79,358	66,663	12,695	76,014	1,080,711	514,384	95,340,547	754,988	47,657	15,424,882	8,002,503	1,472,672	59,749,397	9,888,448
4年度計	11,636,278	6,614,787	2,374,538	4,240,249	3,536	70,258	63,262	6,996	71,462	1,228,633	519,000	97,725,109	675,991	35,456	15,700,369	7,645,010	1,497,591	62,949,881	9,220,811
増減率	2.1	▲ 18.1	▲ 44.8	▲ 3.2	▲ 4.1	13.0	5.4	81.5	6.4	▲ 12.0	▲ 0.9	▲ 2.4	11.7	34.4	▲ 1.8	4.7	▲ 1.7	▲ 5.1	7.2

（単位：千円）

団体名	3 維持補修費	4 扶助費	5 補助費等	（1）負担金・寄附金	うち一部事務組合に対するもの	（2） 補助交付金	（3） その他	6 普通建設事業費	うち人件費	補助事業	単独事業	（1）補助事業費	① その団体で行うもの	② 補助金	（2）単独事業費	① その団体で行うもの	② 補助金	（3） 国直轄事業負担金
山 形 市	1,074,467	26,492,768	12,912,666	3,262,651	2,147,253	4,005,203	5,644,812	11,903,625	192,544	0	192,544	5,007,104	4,419,868	587,236	6,424,617	6,070,747	353,870	0
米 沢 市	791,075	9,751,089	7,105,906	3,035,934	2,160,981	1,469,485	2,600,487	2,519,309	56,540	28,177	28,363	1,275,765	1,033,100	242,665	1,193,655	1,158,670	34,985	0
鶴 岡 市	1,952,346	15,375,401	10,445,531	441,033	107,901	5,162,757	4,841,741	7,516,233	218,523	78,342	140,181	2,671,162	2,192,369	478,793	4,534,672	4,314,009	220,663	0
酒 田 市	770,962	10,938,744	10,174,111	3,617,926	2,330,454	1,228,722	5,327,463	6,687,771	194,795	95,502	99,293	3,282,823	2,836,639	446,184	3,168,923	2,276,639	892,284	30,730
新 庄 市	678,234	4,043,263	2,743,327	1,546,362	1,367,525	795,400	401,565	2,035,995	48,480	18,759	29,721	716,497	671,818	44,679	1,185,758	1,090,940	94,818	0
寒河江市	231,785	4,189,782	4,562,208	1,183,811	1,037,868	73,189	3,305,208	2,907,827	84,034	55,308	28,726	1,917,778	1,732,435	185,343	980,300	847,342	132,958	0
上 山 市	218,538	2,797,174	1,957,608	566,862	377,811	814,850	575,896	2,136,611	12,879	0	12,879	1,502,332	1,468,803	33,529	571,415	517,965	53,450	0
村 山 市	502,726	2,036,593	2,590,926	422,818	257,301	588,876	1,579,232	2,140,128	62,438	28,339	34,099	961,644	879,867	81,777	980,258	694,143	286,115	0
長 井 市	300,908	2,965,717	3,093,240	1,415,375	815,028	643,754	1,034,111	4,458,783	42,508	22,508	20,000	3,652,358	3,579,397	72,961	697,976	650,109	47,867	0
天 童 市	547,705	6,931,716	4,489,948	1,116,805	510,507	982,386	2,390,757	3,073,385	79,775	27,122	52,653	1,000,742	962,369	38,373	2,006,983	1,868,278	138,705	0
東 根 市	703,620	4,646,848	3,376,601	1,893,295	589,408	641,247	842,059	2,307,617	52,233	7,757	44,476	395,026	352,746	42,280	1,894,419	1,671,676	222,743	0
尾花沢市	532,544	1,482,846	2,358,660	706,153	543,140	714,143	938,364	1,244,899	9,288	0	9,288	397,563	377,536	20,027	723,448	661,339	62,109	0
南 陽 市	246,888	3,436,562	3,442,933	939,419	769,426	1,100,795	1,402,719	2,012,325	44,175	28,764	15,411	756,167	740,628	15,539	1,159,498	1,157,915	1,583	0
都 市 計	8,551,798	95,088,503	69,253,665	20,148,444	13,014,603	18,220,807	30,884,414	50,944,508	1,098,212	390,578	707,634	23,536,961	21,247,575	2,289,386	25,521,922	22,979,772	2,542,150	30,730
山 辺 町	95,259	760,611	1,329,949	777,106	126,901	277,700	275,143	156,611	4,562	1,051	3,511	37,515	37,515	0	117,897	117,897	0	0
中 山 町	101,051	591,857	696,317	366,882	106,163	257,648	71,787	208,864	0	0	0	103,102	103,102	0	105,650	105,650	0	0
河 北 町	94,581	1,332,866	1,014,834	537,358	490,216	330,328	147,148	830,634	19,190	4,255	14,935	174,469	168,185	6,284	612,331	485,404	126,927	0
西 川 町	113,784	278,637	1,131,695	390,828	255,504	233,686	507,181	1,227,205	16,534	15,534	1,000	706,747	705,477	1,270	517,496	512,148	5,348	0
朝 日 町	131,148	401,691	995,326	374,918	277,137	241,791	378,617	768,418	11,914	0	11,914	102,650	98,312	4,338	657,966	611,712	46,254	0
大 江 町	106,037	588,083	780,847	396,437	307,258	262,045	122,365	1,698,521	44,643	26,788	17,855	1,019,059	927,736	91,323	621,874	575,578	46,296	0
大石田町	120,724	514,794	1,210,467	644,573	261,313	264,872	301,022	397,777	25,662	0	25,662	140,711	127,403	13,308	228,835	218,163	10,672	0
金 山 町	140,407	412,837	811,647	333,158	309,954	261,390	217,099	461,154	12,163	2,579	9,584	96,557	87,009	9,548	361,997	328,284	33,713	0
最 上 町	188,489	498,210	1,542,616	521,706	368,123	167,349	853,561	1,007,464	26,128	17,046	9,082	651,435	445,139	206,296	355,072	324,943	30,129	0
舟 形 町	163,499	287,815	842,900	339,504	211,288	284,382	219,014	910,301	26,511	9,382	17,129	322,181	211,430	110,751	474,298	437,369	36,929	0
真室川町	247,514	591,302	1,224,317	423,138	391,278	387,379	413,800	1,200,501	29,985	6,580	23,405	222,426	179,121	43,305	761,717	733,008	28,709	0
大 蔵 村	162,199	252,389	430,076	186,874	149,468	173,381	69,821	612,105	16,665	2,351	14,314	86,301	86,301	0	461,944	453,171	8,773	0
鮭 川 村	125,448	280,518	600,742	235,740	195,894	336,836	28,166	774,501	18,148	11,184	6,964	466,438	414,687	51,751	298,455	283,230	15,225	0
戸 沢 村	127,594	297,375	785,305	584,318	264,237	175,839	25,148	457,325	13,323	3,537	9,786	121,388	115,057	6,331	305,411	297,808	7,603	0
高 畠 町	255,484	2,091,200	1,559,895	600,379	565,791	594,518	364,998	2,275,389	34,890	12,086	22,804	489,990	454,984	35,006	1,722,110	1,659,145	62,965	11,691
川 西 町	185,183	1,302,571	2,972,965	543,168	490,602	673,413	1,756,384	1,673,511	26,830	11,503	15,327	564,980	531,116	33,864	1,038,808	1,019,218	19,590	0
小 国 町	372,107	582,018	1,759,929	589,437	360,985	294,024	876,468	496,584	1,908	0	1,908	132,579	117,697	14,882	364,005	349,765	14,240	0
白 鷹 町	207,498	1,345,832	1,678,109	513,664	459,644	263,878	900,567	861,830	25,845	6,884	18,961	229,556	170,599	58,957	581,265	546,291	34,974	0
飯 豊 町	400,398	579,349	1,163,758	521,273	441,230	466,512	175,973	796,053	23,191	4,046	19,145	138,725	92,830	45,895	603,237	570,030	33,207	0
三 川 町	101,795	690,631	627,161	31,724	9,600	426,328	169,109	581,105	13,980	3,677	10,303	220,282	220,282	0	299,482	299,051	431	0
庄 内 町	352,029	1,636,494	2,231,618	697,998	507,133	821,350	712,270	1,370,864	30,921	10,015	20,906	389,439	343,817	45,622	859,333	773,731	85,602	0
遊 佐 町	122,332	1,070,064	1,669,114	422,460	306,905	771,035	475,619	896,785	9,312	0	9,312	242,705	241,942	763	550,184	545,809	4,375	0
町 村 計	3,914,560	16,387,144	27,059,587	10,032,643	6,856,624	7,965,684	9,061,260	19,663,502	432,305	148,498	283,807	6,659,235	5,879,741	779,494	11,899,367	11,247,405	651,962	11,691
県　計	12,466,358	111,475,647	96,313,252	30,181,087	19,871,227	26,186,491	39,945,674	70,608,010	1,530,517	539,076	991,441	30,196,196	27,127,316	3,068,880	37,421,289	34,227,177	3,194,112	42,421
4年度計	17,732,678	105,057,395	98,980,786	28,997,476	18,486,043	30,337,375	39,645,935	69,548,466	1,450,654	509,802	940,852	32,518,819	27,336,174	5,182,645	33,385,884	30,383,956	3,001,928	891,354
増 減 率	▲ 29.7	6.1	▲ 2.7	4.1	7.5	▲ 13.7	0.8	1.5	5.5	5.7	5.4	▲ 7.1	▲ 0.8	▲ 40.8	12.1	12.6	6.4	▲ 95.2

（単位：千円）

団体名	(4) 県営事業負担金	(5) 同級他団体施行事業負担金	(6) 受託事業費	① 補助事業	② 単独事業	7 災害復旧事業費	うち人件費	補助事業	単独事業	(1) 補助事業費	(2) 単独事業費	(3) 県営事業負担金	(4) 同級他団体施行事業負担金	(5) 受託事業費	① 補助事業	② 単独事業
山形市	91,803	0	380,101	380,101	0	51,706	0	0	0	41,660	10,046	0	0	0	0	0
米沢市	43,602	6,287	0	0	0	367,550	8,622	4,797	3,825	185,111	182,439	0	0	0	0	0
鶴岡市	304,994	5,405	0	0	0	396,194	11,488	9,070	2,418	312,805	83,389	0	0	0	0	0
酒田市	205,295	0	0	0	0	0	0	0	0	0	0	0	0	0	0	0
新庄市	133,740	0	0	0	0	12,244	321	167	154	6,370	5,874	0	0	0	0	0
寒河江市	9,749	0	0	0	0	124,975	3,989	3,629	360	124,596	379	0	0	0	0	0
上山市	62,864	0	0	0	0	16,694	0	0	0	0	16,694	0	0	0	0	0
村山市	193,548	4,678	0	0	0	12,988	0	0	0	0	12,988	0	0	0	0	0
長井市	108,449	0	0	0	0	113,524	0	0	0	94,331	18,963	230	0	0	0	0
天童市	65,660	0	0	0	0	0	0	0	0	0	0	0	0	0	0	0
東根市	18,172	0	0	0	0	13,428	0	0	0	0	13,428	0	0	0	0	0
尾花沢市	119,697	4,191	0	0	0	10,423	31	0	31	5,460	4,963	0	0	0	0	0
南陽市	96,660	0	0	0	0	3,373	59	0	59	0	3,373	0	0	0	0	0
都市計	1,454,233	20,561	380,101	380,101	0	1,123,099	24,510	17,663	6,847	770,333	352,536	230	0	0	0	0
山辺町	1,199	0	0	0	0	19	0	0	0	0	19	0	0	0	0	0
中山町	112	0	0	0	0	115	0	0	0	0	115	0	0	0	0	0
河北町	43,834	0	0	0	0	9,185	0	0	0	0	9,185	0	0	0	0	0
西川町	2,962	0	0	0	0	246,563	2,500	2,500	0	180,155	66,408	0	0	0	0	0
朝日町	7,802	0	0	0	0	334,119	0	0	0	280,222	53,897	0	0	0	0	0
大江町	57,588	0	0	0	0	242,596	6,373	5,510	863	209,606	32,990	0	0	0	0	0
大石田町	11,866	16,365	0	0	0	0	0	0	0	0	0	0	0	0	0	0
金山町	2,600	0	0	0	0	7,279	191	0	191	0	7,279	0	0	0	0	0
最上町	957	0	0	0	0	3,283	95	0	95	0	3,283	0	0	0	0	0
舟形町	113,822	0	0	0	0	1,280	37	0	37	0	1,280	0	0	0	0	0
真室川町	216,358	0	0	0	0	2,926	0	0	0	0	2,926	0	0	0	0	0
大蔵村	62,348	1,512	0	0	0	29,294	798	731	67	26,855	2,439	0	0	0	0	0
鮭川村	9,608	0	0	0	0	0	0	0	0	0	0	0	0	0	0	0
戸沢村	30,526	0	0	0	0	0	0	0	0	0	0	0	0	0	0	0
高畠町	51,598	0	0	0	0	37,526	1,063	1,063	0	37,508	18	0	0	0	0	0
川西町	69,723	0	0	0	0	707,075	579	579	0	607,695	89,744	9,636	0	0	0	0
小国町	0	0	0	0	0	593,975	0	0	0	582,453	11,522	0	0	0	0	0
白鷹町	47,726	3,283	0	0	0	104,938	3,147	2,924	223	97,488	7,450	0	0	0	0	0
飯豊町	51,474	2,617	0	0	0	1,113,465	32,430	21,126	11,304	724,225	388,003	1,237	0	0	0	0
三川町	11,400	49,941	0	0	0	0	0	0	0	0	0	0	0	0	0	0
庄内町	117,529	4,563	0	0	0	17,129	500	353	147	12,103	5,026	0	0	0	0	0
遊佐町	103,896	0	0	0	0	0	0	0	0	0	0	0	0	0	0	0
町村計	1,014,928	78,281	0	0	0	3,450,767	47,713	34,786	12,927	2,758,310	681,584	10,873	0	0	0	0
県計	2,469,161	98,842	380,101	380,101	0	4,573,866	72,223	52,449	19,774	3,528,643	1,034,120	11,103	0	0	0	0
4年度計	2,581,922	86,644	83,843	80,679	3,164	3,926,798	74,132	39,952	34,180	2,081,276	1,841,353	4,169	0	0	0	0
増減率	▲ 4.4	14.1	353.3	371.1	皆減	16.5	▲ 2.6	31.3	▲ 42.1	69.5	▲ 43.8	166.3	－	－	－	－

（単位：千円）

団体名	8 失業対策事業費	うち人件費	補助事業	単独事業	9 公債費	（1）地方債元利償還金	（ア）元金	（イ）利子	（2）一時借入金利子	10 積立金	11 投資及び出資金	12 貸付金	13 繰出金	14 前年度繰上充用金	歳出合計（1～14）
山形市	0	0	0	0	8,752,420	8,752,269	8,269,685	482,584	151	2,178,720	0	3,426,205	8,931,175	0	111,052,627
米沢市	0	0	0	0	3,573,865	3,573,386	3,392,269	181,117	479	2,779,378	0	2,063,586	3,505,257	0	42,597,532
鶴岡市	0	0	0	0	9,687,821	9,687,697	9,483,304	204,393	124	371,197	1,315,752	2,515,800	5,486,191	0	75,591,187
酒田市	0	0	0	0	7,494,670	7,494,635	7,256,646	237,989	35	3,258,482	3,469	2,010,930	4,480,716	0	60,244,049
新庄市	0	0	0	0	1,463,859	1,463,854	1,389,516	74,338	5	817,352	258,562	730,879	1,341,981	0	19,396,692
寒河江市	0	0	0	0	1,525,725	1,525,725	1,454,414	71,311	0	2,239,180	0	1,250,300	1,497,580	0	24,330,573
上山市	0	0	0	0	2,486,075	2,485,736	2,426,230	59,506	339	619,131	0	771,250	1,505,865	0	19,979,907
村山市	0	0	0	0	1,450,007	1,450,007	1,407,309	42,698	0	2,602,988	0	308,400	1,095,035	0	17,417,993
長井市	0	0	0	0	2,166,893	2,166,420	2,060,422	105,998	473	1,663,550	0	45,000	1,094,023	0	21,996,251
天童市	0	0	0	0	2,141,804	2,141,804	2,062,597	79,207	0	1,308,821	213,325	841,000	2,357,075	0	30,345,088
東根市	0	0	0	0	2,200,770	2,200,770	2,133,664	67,106	0	2,365,812	121,000	146,500	1,565,453	0	24,784,822
尾花沢市	0	0	0	0	1,328,259	1,328,259	1,301,628	26,631	0	2,062,565	0	15,500	1,097,520	0	13,980,629
南陽市	0	0	0	0	1,468,899	1,468,899	1,383,460	85,439	0	1,574,034	0	30,780	1,290,231	0	18,118,640
都市計	0	0	0	0	45,741,067	45,739,461	44,021,144	1,718,317	1,606	23,841,210	1,912,108	14,156,130	35,248,102	0	479,835,990
山辺町	0	0	0	0	571,891	571,891	551,578	20,313	0	1,047,971	0	65,000	558,405	0	6,888,885
中山町	0	0	0	0	472,378	472,378	453,958	18,420	0	189,955	0	108,888	737,434	0	5,144,650
河北町	0	0	0	0	769,757	769,757	748,964	20,793	0	1,505,180	0	165,792	1,139,077	0	10,712,386
西川町	0	0	0	0	691,421	691,421	676,641	14,780	0	411,922	37,109	51,315	404,610	0	6,844,243
朝日町	0	0	0	0	766,060	765,902	753,979	11,923	158	188,753	38,465	5,000	405,061	0	5,943,674
大江町	0	0	0	0	634,970	634,816	619,500	15,316	154	709,200	0	9,362	625,852	0	7,132,713
大石田町	0	0	0	0	732,913	732,913	721,614	11,299	0	956,723	0	8,000	380,925	0	5,913,593
金山町	0	0	0	0	455,299	455,299	439,927	15,372	0	515,680	4,224	4,000	403,047	0	4,699,758
最上町	0	0	0	0	755,011	755,011	740,732	14,279	0	823,837	0	8,200	589,721	0	7,781,781
舟形町	0	0	0	0	527,263	527,263	519,180	8,083	0	930,596	0	8,000	552,147	0	5,854,807
真室川町	0	0	0	0	448,181	448,181	433,970	14,211	0	446,469	80,900	5,000	534,196	0	6,617,554
大蔵村	0	0	0	0	561,298	561,296	553,286	8,010	2	149,410	0	25,000	337,208	0	4,124,531
鮭川村	0	0	0	0	355,047	355,047	347,896	7,151	0	610,044	0	6,000	306,379	0	4,477,645
戸沢村	0	0	0	0	750,883	750,883	733,286	17,597	0	800,819	0	10,000	228,419	0	5,028,425
高畠町	0	0	0	0	1,225,194	1,225,132	1,168,493	56,639	62	841,455	170,220	95,134	1,326,315	0	13,287,482
川西町	0	0	0	0	1,298,410	1,296,616	1,235,197	61,419	1,794	400,698	0	38,900	1,016,355	0	12,452,555
小国町	0	0	0	0	910,986	910,986	881,101	29,885	0	475,461	12,771	3,000	384,736	0	7,619,919
白鷹町	0	0	0	0	1,345,582	1,345,571	1,315,806	29,765	11	656,237	39,785	125,000	896,735	0	9,553,853
飯豊町	0	0	0	0	1,003,254	1,003,254	982,987	20,267	0	23,128	0	21,900	707,167	0	7,679,370
三川町	0	0	0	0	471,396	471,396	443,131	28,265	0	434,824	0	34,069	577,312	0	5,319,292
庄内町	0	0	0	0	1,614,144	1,614,144	1,566,377	47,767	0	192,750	6,347	38,776	991,481	0	12,512,775
遊佐町	0	0	0	0	1,002,717	1,002,717	965,537	37,180	0	1,307,925	0	280,899	1,188,932	0	10,340,742
町村計	0	0	0	0	17,364,055	17,361,874	16,853,140	508,734	2,181	13,619,037	389,821	1,117,235	14,291,514	0	165,930,633
県計	0	0	0	0	63,105,122	63,101,335	60,874,284	2,227,051	3,787	37,460,247	2,301,929	15,273,365	49,539,616	0	645,766,623
4年度計	0	0	0	0	61,535,215	61,530,393	59,246,438	2,283,955	4,822	36,992,019	2,456,985	16,182,620	49,608,842	0	646,793,756
増減率	－	－	－	－	2.6	2.6	2.7	▲ 2.5	▲ 21.5	1.3	▲ 6.3	▲ 5.6	▲ 0.1	－	▲ 0.2

第４表　市町村税収入額の状況

（単位：千円）

市町村名	普通税	法定普通税	市町村民税	個人均等割 A	所得割 B	個人分 A＋B	法人均等割 C	法人税割 D	法人分 C＋D	固定資産税	純固定資産税	土地	家屋	償却資産	交付金
山形市	34,327,810	34,327,810	16,696,981	438,397	13,670,151	14,108,548	869,262	1,719,171	2,588,433	15,341,716	15,270,005	5,777,170	7,286,632	2,206,203	71,711
米沢市	11,150,018	11,150,018	5,064,429	142,054	3,497,557	3,639,611	281,621	1,143,197	1,424,818	5,183,626	5,068,482	1,237,949	2,449,992	1,380,541	115,144
鶴岡市	14,627,740	14,627,740	6,144,332	220,395	5,161,178	5,381,573	306,045	456,714	762,759	7,157,981	7,036,075	1,745,273	3,213,227	2,077,575	121,906
酒田市	12,657,768	12,657,768	5,430,463	178,492	4,309,693	4,488,185	341,162	601,116	942,278	6,148,663	6,047,338	1,573,587	2,798,147	1,675,604	101,325
新庄市	4,398,666	4,398,666	1,789,760	59,885	1,422,408	1,482,293	131,903	175,564	307,467	2,098,944	2,079,423	549,924	1,072,234	457,265	19,521
寒河江市	4,859,625	4,859,625	2,046,239	74,251	1,719,526	1,793,777	109,618	142,844	252,462	2,363,054	2,354,693	705,159	1,164,575	484,959	8,361
上山市	3,578,233	3,578,233	1,297,252	51,364	1,073,657	1,125,021	77,967	94,264	172,231	1,982,929	1,972,239	493,605	974,148	504,486	10,690
村山市	2,324,726	2,324,726	1,008,693	38,533	849,787	888,320	47,005	73,368	120,373	1,070,040	1,059,450	294,200	552,266	212,984	10,590
長井市	2,992,190	2,992,190	1,324,385	47,372	1,076,652	1,124,024	81,847	118,514	200,361	1,371,464	1,276,716	365,150	677,055	234,511	94,748
天童市	8,318,824	8,318,824	3,595,745	113,207	2,797,595	2,910,802	207,568	477,375	684,943	4,002,716	3,986,615	1,335,775	1,953,707	697,133	16,101
東根市	6,793,879	6,793,879	3,032,671	89,497	2,207,412	2,296,909	130,762	605,000	735,762	3,243,255	3,207,882	772,570	1,518,215	917,097	35,373
尾花沢市	1,623,674	1,623,674	624,348	24,060	508,732	532,792	39,172	52,384	91,556	779,838	768,588	203,899	395,761	168,928	11,250
南陽市	3,480,356	3,480,356	1,539,924	54,371	1,250,302	1,304,673	84,650	150,601	235,251	1,607,573	1,602,141	457,165	776,993	367,983	5,432
都市計	111,133,509	111,133,509	49,595,222	1,531,878	39,544,650	41,076,528	2,708,582	5,810,112	8,518,694	52,351,799	51,729,647	15,511,426	24,832,952	11,385,269	622,152
山辺町	1,238,673	1,238,673	580,234	24,760	526,467	551,227	18,716	10,291	29,007	548,600	547,134	177,866	259,766	109,502	1,466
中山町	1,027,249	1,027,249	477,157	19,639	425,113	444,752	18,294	14,111	32,405	444,953	441,919	142,680	212,954	86,285	3,034
河北町	1,874,785	1,874,785	796,542	31,771	687,665	719,436	40,369	36,737	77,106	888,053	886,786	249,120	489,725	147,941	1,267
西川町	713,339	713,339	179,288	8,631	153,782	162,413	11,139	5,736	16,875	483,181	362,280	50,338	117,142	194,800	120,901
朝日町	626,096	626,096	221,637	10,117	193,668	203,785	9,496	8,356	17,852	342,102	276,556	75,083	124,999	76,474	65,546
大江町	812,705	812,705	339,117	13,180	269,609	282,789	16,043	40,285	56,328	384,726	380,619	80,533	183,506	116,580	4,107
大石田町	575,542	575,542	245,713	11,770	212,678	224,448	10,861	10,404	21,265	297,139	294,371	79,869	146,561	67,941	2,768
金山町	445,397	445,397	176,109	8,608	156,042	164,650	7,074	4,385	11,459	211,083	181,111	49,081	98,579	33,451	29,972
最上町	789,338	789,338	308,963	13,188	258,797	271,985	13,607	23,371	36,978	388,799	361,494	84,896	189,374	87,224	27,305
舟形町	480,515	480,515	201,976	8,001	169,050	177,051	6,859	18,066	24,925	233,930	228,030	42,913	97,508	87,609	5,900
真室川町	655,185	655,185	252,968	11,565	220,453	232,018	11,367	9,583	20,950	325,889	296,790	60,687	132,664	103,439	29,099
大蔵村	302,740	302,740	114,620	5,188	101,764	106,952	4,746	2,922	7,668	164,903	152,229	25,572	66,083	60,574	12,674
鮭川村	361,728	361,728	161,140	6,578	135,035	141,613	5,700	13,827	19,527	175,071	165,842	38,304	82,067	45,471	9,229
戸沢村	390,149	390,149	144,939	6,650	122,650	129,300	5,772	9,867	15,639	197,393	170,317	35,943	85,723	48,651	27,076
高畠町	2,513,412	2,513,412	1,176,551	40,426	843,790	884,216	57,039	235,296	292,335	1,067,604	1,065,458	287,058	518,895	259,505	2,146
川西町	1,409,196	1,409,196	562,339	24,106	486,610	510,716	25,644	25,979	51,623	645,446	644,345	151,614	319,853	172,878	1,101
小国町	1,207,776	1,207,776	400,083	12,444	309,671	322,115	24,881	53,087	77,968	729,314	691,951	61,583	232,496	397,872	37,363
白鷹町	1,183,795	1,183,795	525,117	22,849	443,364	466,213	26,648	32,256	58,904	532,967	530,999	140,713	293,170	97,116	1,968
飯豊町	724,987	724,987	281,655	11,527	232,823	244,350	12,778	24,527	37,305	378,146	366,133	73,281	172,837	120,015	12,013
三川町	991,467	991,467	393,990	13,165	295,460	308,625	40,628	44,737	85,365	492,215	491,828	136,103	275,771	79,954	387
庄内町	2,038,482	2,038,482	868,959	36,836	748,991	785,827	42,496	40,636	83,132	948,055	939,040	254,054	419,810	265,176	9,015
遊佐町	1,378,012	1,378,012	528,633	23,051	436,360	459,411	30,584	38,638	69,222	729,463	721,017	169,809	275,163	276,045	8,446
町村計	21,740,568	21,740,568	8,937,730	364,050	7,429,842	7,793,892	440,741	703,097	1,143,838	10,609,032	10,196,249	2,467,100	4,794,646	2,934,503	412,783
県計	132,874,077	132,874,077	58,532,952	1,895,928	46,974,492	48,870,420	3,149,323	6,513,209	9,662,532	62,960,831	61,925,896	17,978,526	29,627,598	14,319,772	1,034,935
R4県計	130,900,673	130,900,673	57,369,733	1,891,505	45,670,843	47,562,348	3,219,092	6,588,293	9,807,385	62,227,661	61,263,823	17,924,631	29,053,134	14,286,058	963,838
R5/R4	101.5%	101.5%	102.0%	100.2%	102.9%	102.8%	97.8%	98.9%	98.5%	101.2%	101.1%	100.3%	102.0%	100.2%	107.4%

（単位：千円）

市町村名	軽自動車税	環境性能割	種別割	市町村たばこ税	鉱産税	特別土地保有税	旧法による税	法定外普通税	目的税	法定目的税	入湯税	都市計画税	水利地益税	法定外目的税	合計
山形市	772,562	55,448	717,114	1,516,551	0	0	0	0	2,740,488	2,740,488	46,524	2,693,964	0	0	37,068,298
米沢市	302,703	24,733	277,970	599,088	172	0	0	0	449,726	449,726	16,231	433,495	0	0	11,599,744
鶴岡市	488,126	30,477	457,649	837,301	0	0	0	0	921,366	921,366	99,495	821,871	0	0	15,549,106
酒田市	390,153	22,267	367,886	688,442	47	0	0	0	876,364	876,364	19,758	856,606	0	0	13,534,132
新庄市	131,435	8,808	122,627	378,527	0	0	0	0	210,152	210,152	740	209,412	0	0	4,608,818
寒河江市	164,016	11,632	152,384	286,316	0	0	0	0	379,861	379,861	9,363	370,498	0	0	5,239,486
上山市	114,084	8,246	105,838	183,968	0	0	0	0	269,086	269,086	34,788	234,298	0	0	3,847,319
村山市	101,178	7,096	94,082	144,815	0	0	0	0	132,987	132,987	15,953	117,034	0	0	2,457,713
長井市	103,578	6,854	96,724	192,763	0	0	0	0	131,980	131,980	2,413	129,567	0	0	3,124,170
天童市	255,899	23,684	232,215	464,464	0	0	0	0	579,459	579,459	34,060	545,399	0	0	8,898,283
東根市	186,113	14,492	171,621	331,840	0	0	0	0	434,389	434,389	5,675	428,714	0	0	7,228,268
尾花沢市	68,807	4,649	64,158	150,681	0	0	0	0	88,527	88,527	24,525	64,002	0	0	1,712,201
南陽市	119,044	9,316	109,728	213,815	0	0	0	0	252,614	252,614	13,269	239,345	0	0	3,732,970
都市計	3,197,698	227,702	2,969,996	5,988,571	219	0	0	0	7,466,999	7,466,999	322,794	7,144,205	0	0	118,600,508
山辺町	52,034	3,436	48,598	57,805	0	0	0	0	19,745	19,745	19,745	0	0	0	1,258,418
中山町	44,164	2,706	41,458	60,975	0	0	0	0	5,209	5,209	5,209	0	0	0	1,032,458
河北町	72,524	4,838	67,686	117,666	0	0	0	0	147,127	147,127	1,274	145,853	0	0	2,021,912
西川町	20,120	1,212	18,908	30,750	0	0	0	0	9,635	9,635	9,635	0	0	0	722,974
朝日町	29,591	2,139	27,452	32,766	0	0	0	0	49	49	49	0	0	0	626,145
大江町	33,776	2,382	31,394	55,086	0	0	0	0	18,934	18,934	218	18,716	0	0	831,639
大石田町	29,724	1,718	28,006	2,636	330	0	0	0	17,420	17,420	0	17,420	0	0	592,962
金山町	23,156	943	22,213	35,049	0	0	0	0	11,187	11,187	3,076	8,111	0	0	456,584
最上町	34,267	2,331	31,936	57,309	0	0	0	0	13,797	13,797	13,797	0	0	0	803,135
舟形町	21,573	1,538	20,035	23,036	0	0	0	0	243	243	243	0	0	0	480,758
真室川町	29,613	2,167	27,446	46,715	0	0	0	0	8,249	8,249	550	7,699	0	0	663,434
大蔵村	14,615	1,168	13,447	8,602	0	0	0	0	7,205	7,205	7,205	0	0	0	309,945
鮭川村	17,969	1,181	16,788	7,548	0	0	0	0	1,064	1,064	1,064	0	0	0	362,792
戸沢村	18,204	1,051	17,153	29,613	0	0	0	0	5,071	5,071	5,071	0	0	0	395,220
高畠町	96,375	5,974	90,401	172,882	0	0	0	0	138,621	138,621	209	138,412	0	0	2,652,033
川西町	69,424	5,407	64,017	131,987	0	0	0	0	32,062	32,062	4,298	27,764	0	0	1,441,258
小国町	25,267	1,590	23,677	53,112	0	0	0	0	1,256	1,256	1,256	0	0	0	1,209,032
白鷹町	57,488	4,142	53,346	68,223	0	0	0	0	43,341	43,341	3,408	39,933	0	0	1,227,136
飯豊町	31,564	2,674	28,890	33,622	0	0	0	0	8,511	8,511	8,511	0	0	0	733,498
三川町	33,503	2,212	31,291	71,759	0	0	0	0	15,720	15,720	15,720	0	0	0	1,007,187
庄内町	89,730	4,449	85,281	123,692	8,046	0	0	0	71,325	71,325	7,996	63,329	0	0	2,109,807
遊佐町	57,967	2,868	55,099	61,949	0	0	0	0	12,384	12,384	12,384	0	0	0	1,390,396
町村計	902,648	58,126	844,522	1,282,782	8,376	0	0	0	588,155	588,155	120,918	467,237	0	0	22,328,723
県計	4,100,346	285,828	3,814,518	7,271,353	8,595	0	0	0	8,055,154	8,055,154	443,712	7,611,442	0	0	140,929,231
R4県計	4,037,218	303,454	3,733,764	7,260,870	5,191	0	0	0	7,929,491	7,929,491	422,384	7,507,107	0	0	138,830,164
R5/R4	-	-	102.2%	100.1%	165.6%	0.0%	0.0%	0.0%	101.6%	101.6%	105.0%	101.4%	0.0%	0.0%	101.5%

第５表　　超過課税の状況

（単位：千円）

市町村名	市町村民税 超過分収入済額	法人税割（～R1.9.30：標準税率9.7% R1.10.1～：標準税率6.0%） 超過税率 ～R1.9.30	R1.10.1～		その他	固定資産税（標準税率1.4%） 超過分収入済額	超過税率	土地	家屋	償却資産	合計
山形市	489,942	12.1%	8.4%	489,942	0	0		0	0	0	489,942
米沢市	326,272	12.1%	8.4%	326,272	0	337,970	1.50%	82,547	163,367	92,056	664,242
鶴岡市	121,323	12.1%	8.4%	121,323	0	0		0	0	0	121,323
酒田市	173,221	12.1%	8.4%	173,221	0	0		0	0	0	173,221
新庄市	50,102	12.1%	8.4%	50,102	0	0		0	0	0	50,102
寒河江市	40,763	11.9%	8.4%	40,763	0	0		0	0	0	40,763
上山市	26,926	12.1%	8.4%	26,926	0	0		0	0	0	26,926
村山市	20,930	12.1%	8.4%	20,930	0	0		0	0	0	20,930
長井市	33,775	12.1%	8.4%	33,775	0	0		0	0	0	33,775
天童市	136,173	12.1%	8.4%	136,173	0	0		0	0	0	136,173
東根市	172,640	12.1%	8.4%	172,640	0	0		0	0	0	172,640
尾花沢市	14,967	12.1%	8.4%	14,967	0	0		0	0	0	14,967
南陽市	43,658	12.1%	8.4%	43,658	0	0		0	0	0	43,658
都市計	1,650,692			1,650,692		337,970		82,547	163,367	92,056	1,988,662
山辺町	2,936	12.1%	8.4%	2,936	0	0		0	0	0	2,936
中山町	2,793	12.1%	8.4%	2,793	0	0		0	0	0	2,793
河北町	9,825	11.9%	8.2%	9,825	0	0		0	0	0	9,825
西川町	1,640	11.9%	8.2%	1,640	0	47,189	1.60%	6,670	16,127	24,392	48,829
朝日町	2,242	11.9%	8.2%	2,242	0	26,666	1.55%	7,240	12,052	7,374	28,908
大江町	10,808	11.9%	8.2%	10,808	0	0		0	0	0	10,808
大石田町	2,973	12.1%	8.4%	2,973	0	0		0	0	0	2,973
金山町	0			0	0	0		0	0	0	0
最上町	6,678	12.1%	8.4%	6,678	0	0		0	0	0	6,678
舟形町	5,162	12.1%	8.4%	5,162	0	0		0	0	0	5,162
真室川町	2,570	11.9%	8.2%	2,570	0	0		0	0	0	2,570
大蔵村	0			0	0	0		0	0	0	0
鮭川村	0			0	0	0		0	0	0	0
戸沢村	0			0	0	0		0	0	0	0
高畠町	19,204	12.1%	8.4%	19,204	0	0		0	0	0	19,204
川西町	7,150	12.1%	8.4%	7,150	0	0		0	0	0	7,150
小国町	0			0	0	0		0	0	0	0
白鷹町	5,374	10.9%	7.2%	5,374	0	0		0	0	0	5,374
飯豊町	4,079	10.9%	7.2%	4,079	0	0		0	0	0	4,079
三川町	12,780	12.1%	8.4%	12,780	0	0		0	0	0	12,780
庄内町	11,575	12.1%	8.4%	11,575	0	0		0	0	0	11,575
遊佐町	10,703	12.1%	8.4%	10,703	0	0		0	0	0	10,703
町村計	118,492			118,492	0	73,855		13,910	28,179	31,766	192,347
県計	1,769,184			1,769,184	0	411,825		96,457	191,546	123,822	2,181,009

（注）１．「超過分収入済額」は、各税目の標準税率を超過した部分の収入額で、過年度分を含む。
２．「超過税率」は、令和５年度に実施した超過税率である。
３．法人税割の税率について、平成28年度税制改正により、令和元年10月１日以後に開始する事業年度から新税率が適用される。

第6表　事業別地方債同意等及び届出の状況

（単位：千円）

区分			財政融資	機構資金	国の予算等貸付金	銀行等引受	市場公募	県貸付	合計	市町村分	一部事務組合等分
一般会計債		公共事業等	2,816,900	446,700	0	2,210,300	0	0	5,473,900	5,473,900	0
		防災・減災・国土強靭化緊急対策事業	1,269,600	0	0	389,800	0	0	1,659,400	1,474,100	185,300
		公営住宅建設事業	60,100	48,100	0	89,300	0	0	197,500	197,500	0
		災害復旧事業	581,700	0	0	40,300	0	0	622,000	622,000	0
	教育・福祉施設等整備事業	学校教育施設等整備事業	1,371,000	169,100	0	599,200	0	0	2,139,300	2,139,300	0
		社会福祉施設整備事業	95,000	114,300	0	145,100	0	0	354,400	342,200	12,200
		一般廃棄物処理事業	244,800	0	0	517,500	0	0	762,300	517,500	244,800
		一般補助施設整備等事業（一般分）	221,400	0	0	382,000	0	0	603,400	603,400	0
		〃　（豪雪対策事業）	0	0	0	0	0	0	0	0	0
		施設整備事業（一般財源化分）	0	0	0	186,500	0	0	186,500	175,100	11,400
	一般単独事業	一般事業（一般分）	0	0	0	1,184,500	0	0	1,184,500	1,134,400	50,100
		〃　（河川等分）	0	0	0	0	0	0	0	0	0
		〃　（地域総合整備資金貸付分）	0	0	0	187,000	0	0	187,000	187,000	0
		地域活性化事業	0	252,800	0	289,700	0	0	542,500	542,500	0
		防災対策事業（防災基盤整備事業、公共施設等耐震化事業）	0	43,800	0	91,900	0	0	135,700	135,700	0
		〃　（自然災害防止事業）	13,200	0	0	3,900	0	0	17,100	17,100	0
		旧合併特例事業	0	3,600	0	615,600	0	0	619,200	619,200	0
		地方道路等整備事業	0	330,700	0	1,021,100	0	0	1,351,800	1,351,800	0
		緊急防災・減災事業	0	1,583,300	0	2,560,800	0	0	4,144,100	3,137,700	1,006,400
		公共施設等適正管理推進事業	0	2,188,600	0	811,800	0	0	3,000,400	3,000,400	0
		緊急自然災害防止対策事業	0	2,633,500	0	1,472,700	0	0	4,106,200	4,106,200	0
		緊急浚渫推進事業	0	0	0	93,900	0	0	93,900	93,900	0
		脱炭素化推進事業	0	494,300	0	221,000	0	0	715,300	702,300	13,000
		辺地対策事業	523,200	0	0	0	0	0	523,200	523,200	0
		過疎対策事業	11,605,400	753,100	0	61,000	0	0	12,419,500	12,419,500	0
		公共用地先行取得等事業	0	0	0	0	0	0	0	0	0
		行政改革推進債	0	0	0	0	0	0	0	0	0
		小　計	18,802,300	9,061,900	0	13,174,900	0	0	41,039,100	39,515,900	1,523,200
公営企業債		上水道事業	730,100	1,418,200	0	331,700	0	0	2,480,000	2,460,000	20,000
		簡易水道事業	79,100	33,500	0	51,400	0	0	164,000	164,000	0
		工業用水道事業	0	8,600	0	0	0	0	8,600	8,600	0
		交通事業	0	0	0	0	0	0	0	0	0
		電気事業	0	0	0	0	0	0	0	0	0
		ガス事業	0	75,200	0	0	0	0	75,200	75,200	0
		病院事業	1,168,800	3,803,500	0	4,061,700	0	0	9,034,000	8,389,600	644,400
		介護サービス施設整備事業	0	0	0	0	0	0	0	0	0
		市場事業	0	0	0	0	0	0	0	0	0
		と畜場事業	0	71,700	0	29,300	0	0	101,000	30,000	71,000
		地域開発事業	0	0	0	633,700	0	0	633,700	633,700	0
		下水道事業	3,806,600	4,494,300	0	3,816,600	0	0	12,117,500	11,918,300	199,200
		駐車場整備事業	0	0	0	0	0	0	0	0	0
		観光施設等事業	0	0	0	0	0	0	0	0	0
		小　計	5,784,600	9,905,000	0	8,924,400	0	0	24,614,000	23,679,400	934,600
公営企業借換債			0	0	0	0	0	0	0	0	0
臨時財政対策債			2,903,413	5,700	0	50,970	0	0	2,960,083	2,960,083	0
退職手当債			0	0	0	0	0	0	0	0	0
減収補てん債			0	0	0	0	0	0	0	0	0
国の予算等貸付金債			0	0	2,100	0	0	0	2,100	2,100	0
合　計			27,490,313	18,972,600	2,100	22,150,270	0	0	68,615,283	66,157,483	2,457,800
市町村振興資金			0	0	0	0	0	369,700	369,700	369,700	0
総　計			27,490,313	18,972,600	2,100	22,150,270	0	369,700	68,984,983	66,527,183	2,457,800

第7表　市町村別地方債同意等及び届出の状況

（単位：千円）

団体名	一般会計債	公共事業等	防災・減災・国土強靭化緊急対策事業	公営住宅建設事業	災害復旧事業	教育・福祉施設等整備事業	学校教育施設等整備事業	社会福祉施設整備事業	一般廃棄物処理事業	一般補助施設整備等事業	（一般分）	（豪雪対策事業）	施設整備事業（一般財源化分）	一般単独事業	一般事業	（一般分）
山形市	5,495,100	1,429,000	347,600	8,100	0	494,900	378,600	32,500	38,900	44,900	44,900	0	0	3,215,500	516,800	516,800
米沢市	1,791,800	571,300	4,100	11,000	34,000	176,800	160,900	5,900	0	10,000	10,000	0	0	994,600	394,400	207,400
鶴岡市	4,519,100	483,900	108,100	3,300	146,400	1,105,100	548,400	66,600	410,000	80,100	80,100	0	0	1,128,000	34,000	34,000
酒田市	2,931,600	701,000	80,300	66,400	0	330,100	179,200	89,100	17,800	44,000	44,000	0	0	1,073,200	0	0
新庄市	1,488,500	200,500	81,100	27,500	0	396,400	85,300	114,300	0	24,800	24,800	0	172,000	783,000	0	0
寒河江市	1,029,100	186,800	22,500	0	0	228,000	0	0	0	228,000	228,000	0	0	581,100	12,200	12,200
上山市	1,550,300	11,000	158,200	0	0	0	0	0	0	0	0	0	0	426,100	0	0
村山市	1,439,600	43,100	97,700	4,100	0	0	0	0	0	0	0	0	0	283,100	0	0
長井市	1,146,800	314,800	61,100	2,200	33,400	67,000	23,200	4,000	0	39,800	39,800	0	0	668,300	66,700	66,700
天童市	1,248,100	123,200	158,700	48,100	0	403,700	373,900	29,800	0	0	0	0	0	514,400	183,200	183,200
東根市	1,304,600	140,400	30,700	0	0	360,800	360,800	0	0	0	0	0	0	772,700	0	0
尾花沢市	1,175,300	54,200	49,000	0	1,700	0	0	0	0	0	0	0	0	299,900	0	0
南陽市	1,208,300	485,800	14,600	17,500	500	115,000	17,600	0	0	97,400	97,400	0	0	574,900	30,700	30,700
市計	26,328,200	4,745,000	1,213,700	188,200	216,000	3,677,800	2,127,900	342,200	466,700	569,000	569,000	0	172,000	11,048,100	1,238,000	1,051,000
山辺町	111,900	10,900	0	0	0	0	0	0	0	0	0	0	0	89,300	0	0
中山町	103,700	6,300	0	0	0	8,400	8,400	0	0	0	0	0	0	89,000	0	0
河北町	322,800	46,800	40,400	9,300	0	3,500	0	0	0	3,500	3,500	0	0	222,800	23,000	23,000
西川町	782,200	0	5,400	0	70,800	0	0	0	0	0	0	0	0	0	0	0
朝日町	634,800	22,900	3,700	0	19,200	0	0	0	0	0	0	0	0	195,400	0	0
大江町	653,100	11,500	36,700	0	60,900	0	0	0	0	0	0	0	0	0	0	0
大石田町	310,300	6,100	7,600	0	0	0	0	0	0	0	0	0	0	39,600	0	0
金山町	397,400	0	0	0	0	0	0	0	0	0	0	0	0	58,500	0	0
最上町	433,900	0	0	0	0	1,000	0	0	0	1,000	1,000	0	0	26,600	0	0
舟形町	491,000	67,100	0	0	0	0	0	0	0	0	0	0	0	30,200	0	0
真室川町	913,500	91,700	6,000	0	0	0	0	0	0	0	0	0	0	190,400	0	0
大蔵村	402,300	44,300	0	0	0	0	0	0	0	0	0	0	0	12,000	0	0
鮭川村	508,000	0	0	0	0	0	0	0	0	0	0	0	0	152,300	0	0
戸沢村	272,100	8,400	6,600	0	0	0	0	0	0	0	0	0	0	77,300	0	0
高畠町	1,639,000	204,000	15,300	0	3,300	3,100	0	0	0	0	0	0	3,100	1,397,800	23,600	23,600
川西町	1,434,600	5,700	16,600	0	91,700	16,600	0	0	0	16,600	16,600	0	0	628,600	0	0
小国町	572,000	32,300	0	0	32,800	0	0	0	0	0	0	0	0	45,700	0	0
白鷹町	754,200	9,000	1,300	0	4,900	0	0	0	0	0	0	0	0	251,500	0	0
飯豊町	788,000	17,300	9,600	0	122,400	0	0	0	0	0	0	0	0	2,100	0	0
三川町	210,900	20,800	26,500	0	0	67,100	3,000	0	50,800	13,300	13,300	0	0	96,500	31,400	31,400
庄内町	1,021,300	78,400	39,200	0	0	0	0	0	0	0	0	0	0	91,900	5,400	5,400
遊佐町	430,700	45,400	45,500	0	0	0	0	0	0	0	0	0	0	15,900	0	0
町村計	13,187,700	728,900	260,400	9,300	406,000	99,700	11,400	0	50,800	34,400	34,400	0	3,100	3,277,800	83,400	83,400
一組等計	1,523,200	0	185,300	0	0	268,400	0	12,200	244,800	0	0	0	11,400	1,069,500	50,100	50,100
県計	41,039,100	5,473,900	1,659,400	197,500	622,000	4,045,900	2,139,300	354,400	762,300	603,400	603,400	0	186,500	15,382,400	1,371,500	1,184,500

（単位：千円）

団体名	（河川等分）	（地域総合整備資金貸付分）	（第三セクター等改革推進債）	地域活性化事業	防災対策事業	（防災基盤整備事業等）	（自然災害防止事業）	旧合併特例事業	地方道路等整備事業	緊急防災減災事業	公共施設等適正管理推進事業	緊急自然災害防止対策事業	緊急浚渫推進事業	脱炭素化推進事業	辺地対策事業	過疎対策事業	公共用地先行取得等事業	行政改革推進債
山形市	0	0	0	231,900	0	0	0	0	541,300	1,041,300	235,300	570,500	10,000	68,400	0	0	0	0
米沢市	0	187,000	0	0	0	0	0	0	92,600	206,000	40,500	258,700	0	2,400	0	0	0	0
鶴岡市	0	0	0	0	0	0	0	575,100	36,000	328,300	0	154,600	0	0	39,200	1,505,100	0	0
酒田市	0	0	0	0	72,000	72,000	0	36,600	10,100	45,000	803,800	105,700	0	0	12,400	668,200	0	0
新庄市	0	0	0	4,800	2,100	2,100	0	0	0	37,100	529,200	190,800	0	19,000	0	0	0	0
寒河江市	0	0	0	93,000	3,900	0	3,900	0	134,100	3,300	66,300	268,300	0	0	10,700	0	0	0
上山市	0	0	0	0	0	0	0	0	0	335,100	0	78,000	13,000	0	17,600	937,400	0	0
村山市	0	0	0	0	0	0	0	0	29,800	22,100	18,600	212,600	0	0	0	1,011,600	0	0
長井市	0	0	0	212,800	1,400	1,400	0	0	34,600	66,900	67,100	211,400	7,400	0	0	0	0	0
天童市	0	0	0	0	56,000	56,000	0	0	7,600	19,400	248,200	0	0	0	0	0	0	0
東根市	0	0	0	0	0	0	0	0	174,400	189,500	80,700	214,600	0	113,500	0	0	0	0
尾花沢市	0	0	0	0	0	0	0	0	0	76,400	9,000	214,500	0	0	0	770,500	0	0
南陽市	0	0	0	0	13,200	0	13,200	0	158,600	77,800	0	231,200	0	63,400	0	0	0	0
市計	0	187,000	0	542,500	148,600	131,500	17,100	611,700	1,219,100	2,448,200	2,098,700	2,710,900	30,400	266,700	79,900	4,892,800	0	0
山辺町	0	0	0	0	0	0	0	0	0	2,600	0	73,800	0	12,900	11,700	0	0	0
中山町	0	0	0	0	0	0	0	0	0	47,100	0	41,900	0	0	0	0	0	0
河北町	0	0	0	0	0	0	0	0	25,100	17,900	0	113,000	43,800	0	0	0	0	0
西川町	0	0	0	0	0	0	0	0	0	0	0	0	0	0	15,900	690,100	0	0
朝日町	0	0	0	0	0	0	0	0	0	65,400	0	118,000	0	12,000	54,800	338,800	0	0
大江町	0	0	0	0	0	0	0	0	0	0	0	0	0	0	0	544,000	0	0
大石田町	0	0	0	0	0	0	0	0	0	17,400	0	22,200	0	0	0	257,000	0	0
金山町	0	0	0	0	0	0	0	0	0	0	0	38,500	0	20,000	14,400	324,500	0	0
最上町	0	0	0	0	0	0	0	0	0	0	0	26,600	0	0	38,400	367,900	0	0
舟形町	0	0	0	0	0	0	0	0	0	19,700	0	10,500	0	0	41,800	351,900	0	0
真室川町	0	0	0	0	0	0	0	0	0	12,900	0	176,000	1,500	0	66,100	559,300	0	0
大蔵村	0	0	0	0	0	0	0	0	0	0	0	12,000	0	0	77,000	269,000	0	0
鮭川村	0	0	0	0	0	0	0	0	0	152,300	0	0	0	0	39,900	315,800	0	0
戸沢村	0	0	0	0	0	0	0	0	0	0	0	77,300	0	0	0	179,800	0	0
高畠町	0	0	0	0	2,200	2,200	0	0	49,000	25,600	885,100	51,500	1,200	359,600	15,500	0	0	0
川西町	0	0	0	0	0	0	0	0	0	247,700	0	354,400	0	26,500	0	675,400	0	0
小国町	0	0	0	0	0	0	0	0	0	16,000	16,600	8,500	0	4,600	3,600	457,600	0	0
白鷹町	0	0	0	0	0	0	0	0	3,800	49,000	0	181,700	17,000	0	0	487,500	0	0
飯豊町	0	0	0	0	0	0	0	0	0	0	0	2,100	0	0	17,800	618,800	0	0
三川町	0	0	0	0	2,000	2,000	0	0	54,800	0	0	8,300	0	0	0	0	0	0
庄内町	0	0	0	0	0	0	0	7,500	0	0	0	79,000	0	0	0	811,800	0	0
遊佐町	0	0	0	0	0	0	0	0	0	15,900	0	0	0	0	46,400	277,500	0	0
町村計	0	0	0	0	4,200	4,200	0	7,500	132,700	689,500	901,700	1,395,300	63,500	435,600	443,300	7,526,700	0	0
一組等計	0	0	0	0	0	0	0	0	0	1,006,400	0	0	0	13,000	0	0	0	0
県計	0	187,000	0	542,500	152,800	135,700	17,100	619,200	1,351,800	4,144,100	3,000,400	4,106,200	93,900	715,300	523,200	12,419,500	0	0

（単位：千円）

団体名	公営企業債	上水道事業	簡易水道事業	工業用水道事業	交通事業	電気事業	ガス事業	病院事業	介護サービス施設整備事業	市場事業	と畜場事業	地域開発事業	下水道事業	駐車場整備事業	観光施設等事業
山形市	5,430,300	1,000,000	0	0	0	0	0	200,000	0	0	0	0	4,230,300	0	0
米沢市	7,270,400	0	0	0	0	0	0	6,060,800	0	0	30,000	0	1,179,600	0	0
鶴岡市	3,925,100	441,200	0	0	0	0	0	1,410,800	0	0	0	0	2,073,100	0	0
酒田市	732,000	0	67,200	0	0	0	0	291,000	0	0	0	0	373,800	0	0
新庄市	191,100	0	0	0	0	0	0	0	0	0	0	0	191,100	0	0
寒河江市	650,100	120,000	0	0	0	0	0	179,000	0	0	0	0	351,100	0	0
上山市	803,400	50,000	0	0	0	0	0	0	0	0	0	483,700	269,700	0	0
村山市	135,000	0	0	0	0	0	0	0	0	0	0	0	135,000	0	0
長井市	361,300	200,200	0	0	0	0	0	0	0	0	0	0	161,100	0	0
天童市	310,400	0	0	0	0	0	0	35,600	0	0	0	0	274,800	0	0
東根市	423,200	0	0	0	0	0	0	0	0	0	0	0	423,200	0	0
尾花沢市	64,900	0	49,100	0	0	0	0	0	0	0	0	0	15,800	0	0
南陽市	564,900	50,000	0	0	0	0	0	0	0	0	0	0	514,900	0	0
市計	20,862,100	1,861,400	116,300	0	0	0	0	8,177,200	0	0	30,000	483,700	10,193,500	0	0
山辺町	127,500	0	2,000	0	0	0	0	0	0	0	0	0	125,500	0	0
中山町	122,900	0	0	0	0	0	0	0	0	0	0	0	122,900	0	0
河北町	234,100	0	0	0	0	0	0	0	0	0	0	0	234,100	0	0
西川町	107,800	89,100	0	0	0	0	0	0	0	0	0	0	18,700	0	0
朝日町	68,100	0	0	0	0	0	0	52,100	0	0	0	0	16,000	0	0
大江町	262,100	78,000	0	0	0	0	0	0	0	0	0	150,000	34,100	0	0
大石田町	6,300	0	1,700	0	0	0	0	0	0	0	0	0	4,600	0	0
金山町	94,100	40,000	0	0	0	0	0	0	0	0	0	0	54,100	0	0
最上町	157,700	53,200	0	0	0	0	0	24,700	0	0	0	0	79,800	0	0
舟形町	129,300	1,500	0	0	0	0	0	0	0	0	0	0	127,800	0	0
真室川町	72,700	0	0	0	0	0	0	24,800	0	0	0	0	47,900	0	0
大蔵村	32,300	0	22,100	0	0	0	0	0	0	0	0	0	10,200	0	0
鮭川村	95,100	0	12,600	0	0	0	0	0	0	0	0	0	82,500	0	0
戸沢村	0	0	0	0	0	0	0	0	0	0	0	0	0	0	0
高畠町	272,400	40,000	0	0	0	0	0	76,900	0	0	0	0	155,500	0	0
川西町	222,100	134,200	0	0	0	0	0	0	0	0	0	0	87,900	0	0
小国町	157,900	14,900	9,300	8,600	0	0	0	26,400	0	0	0	0	98,700	0	0
白鷹町	109,000	25,000	0	0	0	0	0	7,500	0	0	0	0	76,500	0	0
飯豊町	75,300	0	0	0	0	0	0	0	0	0	0	0	75,300	0	0
三川町	169,500	0	0	0	0	0	0	0	0	0	0	0	169,500	0	0
庄内町	250,300	112,700	0	0	0	0	75,200	0	0	0	0	0	62,400	0	0
遊佐町	50,800	10,000	0	0	0	0	0	0	0	0	0	0	40,800	0	0
町村計	2,817,300	598,600	47,700	8,600	0	0	75,200	212,400	0	0	0	150,000	1,724,800	0	0
一組等計	934,600	20,000	0	0	0	0	0	644,400	0	0	71,000	0	199,200	0	0
県計	24,614,000	2,480,000	164,000	8,600	0	0	75,200	9,034,000	0	0	101,000	633,700	12,117,500	0	0

（単位：千円）

団体名	公営企業借換債	臨時財政対策債	退職手当債	減収補てん債	国の予算等貸付金債	合計	市町村振興資金	総計
山形市	0	1,295,400	0	0	2,100	12,222,900	102,400	12,325,300
米沢市	0	162,700	0	0	0	9,224,900	90,000	9,314,900
鶴岡市	0	240,582	0	0	0	8,684,782	0	8,684,782
酒田市	0	203,788	0	0	0	3,867,388	0	3,867,388
新庄市	0	71,863	0	0	0	1,751,463	0	1,751,463
寒河江市	0	79,880	0	0	0	1,759,080	0	1,759,080
上山市	0	59,339	0	0	0	2,413,039	0	2,413,039
村山市	0	43,100	0	0	0	1,617,700	0	1,617,700
長井市	0	52,738	0	0	0	1,560,838	104,200	1,665,038
天童市	0	145,300	0	0	0	1,703,800	0	1,703,800
東根市	0	112,419	0	0	0	1,840,219	0	1,840,219
尾花沢市	0	31,100	0	0	0	1,271,300	0	1,271,300
南陽市	0	57,500	0	0	0	1,830,700	0	1,830,700
市計	0	2,555,709	0	0	2,100	49,748,109	296,600	50,044,709
山辺町	0	22,106	0	0	0	261,506	0	261,506
中山町	0	18,600	0	0	0	245,200	0	245,200
河北町	0	31,200	0	0	0	588,100	4,500	592,600
西川町	0	14,100	0	0	0	904,100	0	904,100
朝日町	0	13,300	0	0	0	716,200	0	716,200
大江町	0	15,900	0	0	0	931,100	0	931,100
大石田町	0	12,900	0	0	0	329,500	0	329,500
金山町	0	10,842	0	0	0	502,342	0	502,342
最上町	0	17,100	0	0	0	608,700	0	608,700
舟形町	0	11,400	0	0	0	631,700	0	631,700
真室川町	0	14,889	0	0	0	1,001,089	0	1,001,089
大蔵村	0	8,700	0	0	0	443,300	0	443,300
鮭川村	0	9,000	0	0	0	612,100	0	612,100
戸沢村	0	0	0	0	0	272,100	0	272,100
高畠町	0	38,677	0	0	0	1,950,077	32,700	1,982,777
川西町	0	28,824	0	0	0	1,685,524	0	1,685,524
小国町	0	17,964	0	0	0	747,864	0	747,864
白鷹町	0	24,500	0	0	0	887,700	0	887,700
飯豊町	0	16,500	0	0	0	879,800	0	879,800
三川町	0	18,000	0	0	0	398,400	0	398,400
庄内町	0	34,772	0	0	0	1,306,372	0	1,306,372
遊佐町	0	25,100	0	0	0	506,600	0	506,600
町村計	0	404,374	0	0	0	16,409,374	37,200	16,446,574
一組等計	0	0	0	0	0	2,457,800	35,900	2,493,700
県計	0	2,960,083	0	0	2,100	68,615,283	369,700	68,984,983

第８表　市町村別地方債発行額の状 況

（単位：千円）

市町村名	公共事業等債		防災・減債・国土強靭化	公営住宅建設	災害復旧事業債			（旧）緊急防災・減災事業債				全国防災事業債	教育・福祉施設等整備事業債					
		うち財源対策債等	緊急対策事業債	事業債		単独	補助		補助・直轄	継ぎ足し単独事業	緊急防災・減災事業計画に基づく単独事業			学校教育施設等整備事業債	社会福祉施設整備事業債	一般廃棄物処理事業債	一般補助施設整備等事業債	施設整備事業債（一般財源化分）
山 形 市	700,700	0	355,800	67,000	19,800	7,300	12,500	0	0	0	0	0	619,400	532,000	32,800	8,400	46,200	0
米 沢 市	229,500	0	4,100	8,500	121,700	1,900	119,800	0	0	0	0	0	162,200	146,400	5,900	0	9,900	0
鶴 岡 市	288,000	0	119,600	3,100	123,700	3,900	119,800	0	0	0	0	0	926,700	426,100	65,000	358,000	77,600	0
酒 田 市	439,600	0	87,400	62,400	0	0	0	0	0	0	0	0	450,200	300,900	89,100	17,300	42,900	0
新 庄 市	119,600	0	57,000	18,500	2,500	0	2,500	0	0	0	0	0	112,500	75,300	5,800	0	24,200	7,200
寒河江市	95,900	0	0	0	33,800	0	33,800	0	0	0	0	0	629,100	108,000	0	0	521,100	0
上 山 市	2,200	0	23,600	0	0	0	0	0	0	0	0	0	0	0	0	0	0	0
村 山 市	28,900	0	93,400	3,900	0	0	0	0	0	0	0	0	0	0	0	0	0	0
長 井 市	249,200	0	851,600	0	40,500	16,600	23,900	0	0	0	0	0	970,100	202,000	0	0	768,100	0
天 童 市	120,100	0	152,100	57,200	0	0	0	0	0	0	0	0	590,500	561,000	29,500	0	0	0
東 根 市	44,400	0	24,700	0	0	0	0	0	0	0	0	0	307,300	307,300	0	0	0	0
尾花沢市	51,200	0	32,100	0	1,600	0	1,600	0	0	0	0	0	0	0	0	0	0	0
南 陽 市	135,100	0	5,100	13,900	500	500	0	0	0	0	0	0	27,600	0	0	0	27,600	0
都市計	2,504,400	0	1,806,500	234,500	344,100	30,200	313,900	0	0	0	0	0	4,795,600	2,659,000	228,100	383,700	1,517,600	7,200
山 辺 町	6,200	0	1,200	0	0	0	0	0	0	0	0	0	0	0	0	0	0	0
中 山 町	3,600	0	0	0	0	0	0	0	0	0	0	0	7,600	7,600	0	0	0	0
河 北 町	26,400	0	44,200	16,700	0	0	0	0	0	0	0	0	11,500	8,000	0	0	3,500	0
西 川 町	0	0	2,500	0	63,700	33,700	30,000	0	0	0	0	0	0	0	0	0	0	0
朝 日 町	600	0	1,500	0	46,800	0	46,800	0	0	0	0	0	0	0	0	0	0	0
大 江 町	6,400	0	36,700	0	60,900	0	60,900	0	0	0	0	0	0	0	0	0	0	0
大石田町	3,400	0	9,800	0	0	0	0	0	0	0	0	0	0	0	0	0	0	0
金 山 町	0	0	0	0	0	0	0	0	0	0	0	0	0	0	0	0	0	0
最 上 町	0	0	1,400	0	0	0	0	0	0	0	0	0	46,800	0	0	0	46,800	0
舟 形 町	67,100	0	0	0	0	0	0	0	0	0	0	0	0	0	0	0	0	0
真室川町	91,700	0	6,000	0	0	0	0	0	0	0	0	0	0	0	0	0	0	0
大 蔵 村	44,300	0	0	0	8,600	0	8,600	0	0	0	0	0	0	0	0	0	0	0
鮭 川 村	0	0	0	0	0	0	0	0	0	0	0	0	0	0	0	0	0	0
戸 沢 村	8,400	0	6,600	0	0	0	0	0	0	0	0	0	0	0	0	0	0	0
高 畠 町	78,300	0	18,100	0	11,700	0	11,700	0	0	0	0	0	3,000	0	0	0	0	3,000
川 西 町	3,300	0	33,300	0	180,400	82,300	98,100	0	0	0	0	0	15,700	0	0	0	15,700	0
小 国 町	0	0	0	0	53,100	0	53,100	0	0	0	0	0	0	0	0	0	0	0
白 鷹 町	5,100	0	1,300	0	5,200	4,900	300	0	0	0	0	0	0	0	0	0	0	0
飯 豊 町	11,600	0	9,600	0	54,700	9,600	45,100	0	0	0	0	0	0	0	0	0	0	0
三 川 町	11,700	0	9,000	0	0	0	0	0	0	0	0	0	50,200	0	0	37,400	12,800	0
庄 内 町	41,900	0	39,200	73,000	3,200	0	3,200	0	0	0	0	0	0	0	0	0	0	0
遊 佐 町	45,400	0	27,800	0	0	0	0	0	0	0	0	0	0	0	0	0	0	0
町村計	455,400	0	248,200	89,700	488,300	130,500	357,800	0	0	0	0	0	134,800	15,600	0	37,400	78,800	3,000
県　計	2,959,800	0	2,054,700	324,200	832,400	160,700	671,700	0	0	0	0	0	4,930,400	2,674,600	228,100	421,100	1,596,400	10,200
構成比(%)	7.0	0.0	4.9	0.8	2.0	0.4	1.6	0.0	0.0	0.0	0.0	0.0	11.7	6.4	0.5	1.0	3.8	0.0

（注）「（旧）緊急防災・減災事業債」は、平成24年度以前の地方債計画に基づく緊急防災・減災事業債である。

（単位：千円）

市町村名	一般単独事業債	うち地域総合整備事業債 A	うち旧地総 B	地総債合計 A+B	うち地域活性化事業債	（1）転用事業分	うち防災対策事業債	うち旧合併特例事業債	うち地方道路等整備事業債	うち一般事業債（河川等分）	うち一般事業債（除却事業分）	うち地域再生事業債	うち（新）緊急防災・減災事業債	うち公共施設最適化事業債	うち公共施設等適性管理推進事業債	うち緊急自然災害防止対策事業債	うち緊急浚渫推進事業債	うち脱炭素化推進事業債
山形市	2,921,900	0	0	0	269,000	0	0	0	362,100	0	0	0	987,600	0	198,700	523,800	9,600	58,800
米沢市	799,000	0	0	0	0	0	0	0	82,300	0	0	0	149,200	0	8,900	214,100	0	0
鶴岡市	1,040,300	0	0	0	0	0	0	560,700	18,000	0	0	0	315,900	0	0	112,600	0	0
酒田市	1,650,900	0	0	0	0	0	38,100	67,200	9,000	0	0	0	67,200	0	912,900	101,000	0	0
新庄市	768,600	0	0	0	0	0	1,800	0	0	0	0	0	35,100	0	523,000	190,500	0	0
寒河江市	344,700	0	0	0	109,800	0	3,900	0	0	0	0	0	2,800	0	0	228,200	0	0
上山市	155,700	0	0	0	0	0	0	0	0	0	0	0	71,300	0	0	75,400	9,000	0
村山市	190,800	0	0	0	0	0	0	0	28,500	0	0	0	19,300	0	13,600	129,400	0	0
長井市	432,700	0	0	0	144,900	0	900	0	0	0	0	0	62,900	0	25,600	169,800	5,400	0
天童市	405,000	0	0	0	0	0	54,900	0	6,000	0	0	0	7,000	0	217,800	0	0	0
東根市	555,200	0	0	0	0	0	0	0	0	0	0	0	180,700	0	76,200	193,300	0	105,000
尾花沢市	254,500	0	0	0	0	0	0	0	0	0	0	0	91,700	0	8,800	154,000	0	0
南陽市	887,500	0	0	0	77,100	0	13,100	0	148,700	0	0	0	52,200	0	284,000	220,600	0	63,100
都市計	10,406,800	0	0	0	600,800	0	112,700	627,900	654,600	0	0	0	2,042,900	0	2,269,500	2,312,700	24,000	226,900
山辺町	105,700	0	0	0	0	0	0	0	0	0	0	0	2,600	0	0	103,100	0	0
中山町	85,400	0	0	0	0	0	0	0	0	0	0	0	45,000	0	0	40,400	0	0
河北町	252,600	0	0	0	0	0	0	0	23,300	0	0	0	17,200	0	0	158,200	34,700	0
西川町	0	0	0	0	0	0	0	0	0	0	0	0	0	0	0	0	0	0
朝日町	107,700	0	0	0	0	0	0	0	0	0	0	0	41,400	0	0	56,000	0	10,300
大江町	0	0	0	0	0	0	0	0	0	0	0	0	0	0	0	0	0	0
大石田町	39,100	0	0	0	0	0	0	0	0	0	0	0	16,900	0	0	22,200	0	0
金山町	51,200	0	0	0	0	0	0	0	0	0	0	0	0	0	0	36,400	0	14,800
最上町	29,700	0	0	0	0	0	0	0	0	0	0	0	0	0	0	29,700	0	0
舟形町	24,900	0	0	0	0	0	0	0	0	0	0	0	19,300	0	0	5,600	0	0
真室川町	163,400	0	0	0	0	0	0	0	0	0	0	0	34,500	0	0	127,700	1,200	0
大蔵村	12,000	0	0	0	0	0	0	0	0	0	0	0	0	0	0	12,000	0	0
鮭川村	14,000	0	0	0	0	0	0	0	0	0	0	0	14,000	0	0	0	0	0
戸沢村	73,600	0	0	0	0	0	0	0	0	0	0	0	0	0	0	73,600	0	0
高畠町	1,320,900	0	0	0	0	0	0	0	39,400	0	0	0	3,600	0	851,900	47,200	1,000	356,500
川西町	586,400	0	0	0	0	0	0	0	0	0	0	0	244,800	0	0	324,500	0	17,100
小国町	34,000	0	0	0	0	0	0	0	0	0	0	0	0	0	15,900	13,600	0	4,500
白鷹町	186,300	0	0	0	0	0	0	0	0	0	0	0	23,900	0	0	147,300	15,100	0
飯豊町	2,100	0	0	0	0	0	0	0	0	0	0	0	0	0	0	2,100	0	0
三川町	56,300	0	0	0	0	0	1,500	0	54,800	0	0	0	0	0	0	0	0	0
庄内町	85,100	0	0	0	0	0	0	14,700	0	0	0	0	0	0	0	70,400	0	0
遊佐町	9,500	0	0	0	0	0	0	0	0	0	0	0	9,500	0	0	0	0	0
町村計	3,239,900	0	0	0	0	0	1,500	14,700	117,500	0	0	0	472,700	0	867,800	1,270,000	52,000	403,200
県計	13,646,700	0	0	0	600,800	0	114,200	642,600	772,100	0	0	0	2,515,600	0	3,137,300	3,582,700	76,000	630,100
構成比(%)	32.4	0.0	0.0	0.0	1.4	0.0	0.3	1.5	1.8	0.0	0.0	0.0	6.0	0.0	7.5	8.5	0.2	1.5

（単位：千円）

市町村名	辺地対策事業債	過疎対策事業債	うち過疎地域持続的発展特別事業分	公共用地先行取得事業債	行政改革推進債	退職手当債（平成18年度～）	国の予算等貸付債	うち地方道路整備臨時貸付金	財源対策債	減収補塡債	減税補塡債	臨時財政対策債	減収補塡債特例分	県貸付金	うち予算貸付にかかるもの	その他	合計	臨時財政対策債除き合計
山形市	0	0	0	0	0	0	2,100	0	601,600	0	0	1,295,400	0	102,400	102,400	0	6,686,100	5,390,700
米沢市	0	0	0	0	0	0	0	0	203,400	0	0	162,700	0	90,000	90,000	0	1,781,100	1,618,400
鶴岡市	42,300	1,447,500	278,100	0	0	0	0	0	283,300	0	0	240,500	0	0	0	0	4,515,000	4,274,500
酒田市	2,800	605,600	133,300	0	0	0	0	0	333,100	0	0	0	0	0	0	331,200	3,963,200	3,963,200
新庄市	0	0	0	0	0	0	0	0	74,400	0	0	71,863	0	0	0	0	1,224,963	1,153,100
寒河江市	10,700	0	0	0	0	0	0	0	76,600	0	0	79,800	0	0	0	0	1,270,600	1,190,800
上山市	17,600	1,038,900	43,400	0	0	0	0	0	5,000	0	0	50,000	0	0	0	0	1,293,000	1,243,000
村山市	0	930,100	75,500	0	0	0	0	0	9,500	0	0	43,100	0	0	0	0	1,299,700	1,256,600
長井市	0	0	0	0	0	0	0	0	0	0	0	52,738	0	104,200	104,200	0	2,701,038	2,648,300
天童市	0	0	0	0	0	0	0	0	78,200	0	0	145,300	0	0	0	0	1,548,400	1,403,100
東根市	0	0	0	0	0	0	0	0	42,200	0	0	112,419	0	0	0	0	1,086,219	973,800
尾花沢市	0	536,600	112,900	0	0	0	0	0	3,000	0	0	31,100	0	0	0	0	910,100	879,000
南陽市	0	0	0	0	0	0	0	0	85,500	0	0	22,300	0	0	0	0	1,177,500	1,155,200
都市計	73,400	4,558,700	643,200	0	0	0	2,100	0	1,795,800	0	0	2,307,220	0	296,600	296,600	331,200	29,456,920	27,149,700
山辺町	9,400	0	0	0	0	0	0	0	4,700	0	0	22,100	0	0	0	0	149,300	127,200
中山町	0	0	0	0	0	0	0	0	2,700	0	0	18,600	0	0	0	0	117,900	99,300
河北町	0	0	0	0	0	0	0	0	19,400	0	0	31,200	0	4,500	4,500	0	406,500	375,300
西川町	15,900	668,000	55,900	0	0	0	0	0	0	0	0	14,100	0	0	0	16,400	780,600	766,500
朝日町	71,400	264,400	70,000	0	0	0	0	0	400	0	0	13,300	0	0	0	0	506,100	492,800
大江町	0	673,200	53,500	0	0	0	0	0	5,100	0	0	15,900	0	0	0	0	798,200	782,300
大石田町	0	188,100	57,500	0	0	0	0	0	2,700	0	0	12,900	0	0	0	0	256,000	243,100
金山町	12,500	254,900	55,000	0	0	0	0	0	0	0	0	10,800	0	0	0	0	329,400	318,600
最上町	38,400	253,700	70,800	0	0	0	0	0	0	0	0	17,100	0	0	0	0	387,100	370,000
舟形町	41,800	330,100	56,500	0	0	0	0	0	0	0	0	11,400	0	0	0	0	475,300	463,900
真室川町	59,300	579,200	75,700	0	0	0	0	0	0	0	0	14,800	0	0	0	0	914,400	899,600
大蔵村	66,300	275,600	54,300	0	0	0	0	0	0	0	0	8,700	0	0	0	0	415,500	406,800
鮭川村	23,500	215,800	54,000	0	0	0	0	0	0	0	0	9,000	0	0	0	0	262,300	253,300
戸沢村	0	116,000	62,600	0	0	0	0	0	0	0	0	0	0	0	0	0	204,600	204,600
高畠町	0	0	0	0	0	0	0	0	52,000	0	0	38,677	0	32,700	32,700	0	1,555,377	1,516,700
川西町	0	756,000	115,000	0	0	0	0	0	2,400	0	0	28,824	0	0	0	0	1,606,324	1,577,500
小国町	3,600	391,200	77,300	0	0	0	0	0	0	0	0	17,900	0	0	0	0	499,800	481,900
白鷹町	0	405,100	98,600	0	0	0	0	0	3,900	0	0	24,500	0	0	0	0	631,400	606,900
飯豊町	11,000	595,600	79,300	0	0	0	0	0	5,700	0	0	16,500	0	0	0	0	706,800	690,300
三川町	0	0	0	0	0	0	0	0	15,000	0	0	18,000	0	0	0	0	160,200	142,200
庄内町	0	762,000	106,100	0	0	0	0	0	3,100	0	0	34,772	0	0	0	0	1,042,272	1,007,500
遊佐町	46,200	242,800	96,700	0	0	0	0	0	0	0	0	25,100	0	0	0	0	396,800	371,700
町村計	399,300	6,971,700	1,238,800	0	0	0	0	0	117,100	0	0	404,173	0	37,200	37,200	16,400	12,602,173	12,198,000
県計	472,700	11,530,400	1,882,000	0	0	0	2,100	0	1,912,900	0	0	2,711,393	0	333,800	333,800	347,600	42,059,093	39,347,700
構成比(%)	1.1	27.4	4.5	0.0	0.0	0.0	0.0	0.0	4.5	0.0	0.0	6.4	0.0	0.8	0.8	0.8	100.0	93.6

第９表　市町村別地方債現在高の状況

（単位：千円）

市町村名	公共事業等 債		防災・減債・国土強靭 化	公営住宅建設	災害復旧事業 債			（旧）緊急防災・減災事業 債				全国防災事業債	教育・福祉施設等整備事業 債					
		うち財源対策債等	緊急対策事業債	事業債		単独	補助		補助・直轄	継ぎ足し単独事業	緊急防災・減災事業計画に基づく単独事業			学校教育施設等整備事業債	社会福祉施設整備事業債	一般廃棄物処理事業債	一般補助施設整備等事業債	施設整備事業債（一般財源化分）
山形市	7,845,074	118,160	1,611,988	1,418,889	154,311	25,262	129,049	0	0	0	0	208,848	16,133,092	13,034,917	606,219	90,368	2,114,027	287,561
米沢市	1,963,691	31,284	328,500	88,980	278,012	13,192	264,820	0	0	0	0	61,735	3,525,670	2,889,639	26,700	0	609,331	0
鶴岡市	2,370,308	25,386	959,434	157,125	380,744	110,109	270,635	0	0	0	0	181,509	5,010,469	2,575,052	65,000	1,584,458	785,959	0
酒田市	3,201,438	77,906	688,979	453,275	29,721	11,162	18,559	0	0	0	0	27,473	3,142,821	1,777,258	142,815	17,300	888,843	316,605
新庄市	660,481	3,032	159,600	87,916	65,956	0	65,956	0	0	0	0	3,575	2,109,104	1,981,461	9,800	0	105,643	12,200
寒河江市	1,035,860	21,157	146,600	126,430	153,459	3,225	150,234	0	0	0	0	13,188	3,224,123	1,076,389	131,394	0	2,016,340	0
上山市	129,981	436	122,120	0	17,754	4,950	12,804	33,460	11,370	22,090	0	323,773	961,579	799,293	6,351	0	155,935	0
村山市	756,162	0	362,468	51,596	130,765	28,500	102,265	0	0	0	0	250,379	920,728	603,071	84,398	0	233,259	0
長井市	2,766,021	0	1,766,821	32,100	148,156	77,656	70,500	0	0	0	0	8,775	3,977,701	2,512,136	105,384	8,426	1,351,755	0
天童市	2,406,728	191,864	509,654	170,706	0	0	0	0	0	0	0	74,075	2,798,865	1,737,592	140,878	0	875,520	44,875
東根市	1,055,619	252	946,571	57,575	4,419	0	4,419	0	0	0	0	77,543	3,727,098	2,954,610	488,088	0	0	284,400
尾花沢市	140,133	1,246	82,772	188,522	48,999	1,045	47,954	0	0	0	0	0	290,928	162,963	0	0	118,682	9,283
南陽市	772,820	1,279	192,500	77,118	114,848	58,397	56,451	0	0	0	0	0	3,140,444	2,183,417	121,836	0	835,191	0
都市計	25,104,316	472,002	7,878,007	2,910,232	1,527,144	333,498	1,193,646	33,460	11,370	22,090	0	1,230,873	48,962,622	34,287,798	1,928,863	1,700,552	10,090,485	954,924
山辺町	89,984	0	28,700	58,841	77,303	0	77,303	0	0	0	0	0	1,265,164	1,259,793	5,371	0	0	0
中山町	36,581	0	35,218	144,582	2,223	0	2,223	8,869	0	8,869	0	452,905	1,369,215	1,360,141	0	0	1,768	7,306
河北町	360,855	0	136,396	53,391	74,460	41,300	33,160	0	0	0	0	0	742,214	590,580	0	0	151,634	0
西川町	6,749	0	15,100	6,660	248,395	101,014	147,381	0	0	0	0	0	96,050	96,050	0	0	0	0
朝日町	71,292	439	116,308	31,768	119,732	0	119,732	0	0	0	0	0	126,443	93,994	0	0	11,399	21,050
大江町	31,099	0	130,284	76,130	132,521	0	132,521	0	0	0	0	0	109,600	103,201	0	0	6,399	0
大石田町	110,601	1,180	49,900	18,629	40,569	0	40,569	0	0	0	0	0	89,418	80,319	0	0	9,099	0
金山町	39,134	0	0	0	25,827	8,126	17,701	18,351	18,351	0	0	0	362,363	362,363	0	0	0	0
最上町	50,698	0	165,281	183,862	72,804	0	72,804	0	0	0	0	0	505,315	393,827	0	0	111,488	0
舟形町	231,982	0	46,700	0	482,317	384,763	97,554	0	0	0	0	0	41,978	8,313	0	0	8,120	25,545
真室川町	91,700	0	6,000	0	8,513	0	8,513	0	0	0	0	0	50,829	46,853	0	0	3,976	0
大蔵村	258,050	0	28,500	0	115,314	21,241	94,073	0	0	0	0	0	119,505	111,352	0	0	8,153	0
鮭川村	91,357	0	4,900	0	27,603	0	27,603	0	0	0	0	0	67,502	67,502	0	0	0	0
戸沢村	279,276	0	92,900	0	58,493	24,590	33,903	16,993	0	0	16,993	0	766,189	743,645	0	0	22,544	0
高畠町	576,011	9	82,026	97,739	287,848	155,070	132,778	0	0	0	0	0	2,897,859	2,785,767	35,235	0	62,721	14,136
川西町	621,950	0	224,964	75,116	537,053	213,700	323,353	0	0	0	0	192,434	161,586	143,186	0	0	18,400	0
小国町	171,931	14,264	0	11,085	155,319	8,500	146,819	0	0	0	0	292,735	166,734	113,673	0	0	53,061	0
白鷹町	174,742	0	105,587	0	529,466	236,052	293,414	0	0	0	0	30,545	412,471	127,463	0	0	285,008	0
飯豊町	227,333	9,963	88,290	0	184,717	30,970	153,747	0	0	0	0	0	99,656	98,794	0	0	862	0
三川町	368,687	0	202,804	0	0	0	0	0	0	0	0	76,500	2,320,290	900,951	17,474	894,200	507,665	0
庄内町	144,708	0	123,100	204,323	53,237	13,800	39,437	0	0	0	0	0	391,946	229,944	0	0	162,002	0
遊佐町	360,942	0	54,300	43,061	0	0	0	0	0	0	0	0	567,477	553,890	0	0	13,587	0
町村計	4,395,662	25,855	1,737,258	1,005,187	3,233,714	1,239,126	1,994,588	44,213	18,351	8,869	16,993	1,045,119	12,729,804	10,271,601	58,080	894,200	1,437,886	68,037
県計	29,499,978	497,857	9,615,265	3,915,419	4,760,858	1,572,624	3,188,234	77,673	29,721	30,959	16,993	2,275,992	61,692,426	44,559,399	1,986,943	2,594,752	11,528,371	1,022,961
構成比(%)	5.2	0.1	1.7	0.7	0.8	0.3	0.6	0.0	0.0	0.0	0.0	0.4	10.8	7.8	0.3	0.5	2.0	0.2

（注）「（旧）緊急防災・減災事業債」は、平成24年度以前の地方債計画 に基づく緊急防災・減災事業債 である。

（単位：千円）

市町村名	一般単独事業 債	うち地域総合整備事業債 A	うち旧地総 B	地総債合計 A+B	うち地域活性化事業債	(1)転用事業分	うち防災対策事業債	うち旧合併特例事業債	うち地方道路等整備事業債	うち一般事業債(河川等分)	うち一般事業債(除却事業分)	うち地域再生事業債	うち(新)緊急防災・減災事業債	うち公共施設最適化事業債	うち公共施設等適正管理推進事業債	うち緊急自然災害防止対策事業債	うち緊急浚渫推進事業債	うち脱炭素化推進事業債
山形市	28,768,949	0	0	0	1,587,537	0	264,100	0	7,711,942	0	26,702	23,283	3,888,805	0	3,432,224	1,034,722	46,357	58,800
米沢市	14,787,144	0	0	0	173,405	0	228,167	0	2,787,603	0	0	0	1,949,053	0	5,025,043	451,900	0	0
鶴岡市	21,802,950	0	0	0	647,800	0	186,715	17,228,164	414,858	16,204	0	0	2,413,139	0	420,808	356,279	0	0
酒田市	17,089,276	0	0	0	47,107	0	118,791	12,441,759	179,961	0	0	0	1,819,962	0	1,456,716	326,671	0	0
新庄市	6,727,098	0	0	0	16,507	0	4,175	0	326,658	0	0	2,622	556,622	0	4,826,432	590,200	0	0
寒河江市	3,696,710	0	0	0	534,298	0	38,926	0	1,442,498	0	0	0	400,667	0	52,876	916,006	3,700	0
上山市	2,737,122	0	0	0	244,030	0	26,101	0	220,382	0	0	0	1,385,146	0	75,730	105,000	18,000	0
村山市	711,069	0	0	0	27,180	0	0	0	180,040	0	0	0	174,056	0	28,400	191,468	10,700	0
長井市	8,704,818	0	0	0	1,371,954	0	900	0	733,699	20,750	0	0	859,847	0	4,938,198	314,000	10,500	0
天童市	4,537,147	0	0	0	0	0	100,000	0	1,259,784	0	0	0	1,576,016	0	553,200	0	0	0
東根市	4,778,137	0	428,685	428,685	1,628,609	0	172,594	0	580,322	0	0	13,990	1,339,798	0	142,293	247,600	0	105,000
尾花沢市	2,034,651	0	0	0	0	0	12,587	0	4,553	0	0	0	558,851	0	929,960	271,100	0	0
南陽市	4,328,380	0	0	0	542,097	0	275,053	0	1,564,600	0	0	0	370,590	0	380,800	510,100	0	63,100
都市計	120,703,451	0	428,685	428,685	6,820,524	0	1,428,109	29,669,923	17,406,900	36,954	26,702	39,895	17,292,552	0	22,262,680	5,315,046	89,257	226,900
山辺町	348,521	0	0	0	6,814	0	0	0	137,058	0	0	0	25,678	0	0	155,500	0	0
中山町	810,284	0	0	0	0	0	890	0	19,994	0	0	0	467,725	0	16,612	137,675	0	0
河北町	3,027,823	0	0	0	4,951	4,951	5,223	0	175,854	0	5,851	0	132,012	0	2,039,580	189,675	34,700	0
西川町	168,539	0	0	0	0	0	0	0	1,943	0	0	0	166,596	0	0	0	0	0
朝日町	334,323	0	0	0	0	0	0	0	8,759	0	0	0	175,988	0	0	89,275	0	10,300
大江町	217,690	0	0	0	0	0	0	0	2,189	0	0	0	187,201	0	0	28,300	0	0
大石田町	1,009,897	0	0	0	0	0	0	0	9,996	0	0	0	842,276	0	69,988	23,400	0	0
金山町	271,743	0	0	0	0	0	3,427	0	21,091	0	0	0	119,695	0	18,900	93,200	0	14,800
最上町	540,728	0	0	0	0	0	0	0	5,821	0	0	0	397,648	0	29,113	104,400	0	0
舟形町	350,621	0	0	0	0	0	101	0	0	0	0	0	315,120	0	0	35,400	0	0
真室川町	1,341,156	0	0	0	0	0	0	0	0	0	0	0	189,975	0	937,534	206,447	7,200	0
大蔵村	224,688	0	0	0	0	0	0	0	746	0	0	0	201,141	0	0	12,000	0	0
鮭川村	116,453	0	0	0	0	0	0	0	2,181	0	0	0	114,272	0	0	0	0	0
戸沢村	446,060	0	0	0	0	0	35,900	0	0	0	0	0	147,237	0	0	262,923	0	0
高畠町	4,268,302	0	48,750	48,750	970,364	0	14,245	0	531,734	0	0	0	318,913	0	1,673,468	121,475	1,000	356,500
川西町	3,859,098	0	782	782	2,212	0	0	0	178,903	0	0	0	386,092	0	2,355,756	726,300	11,563	17,100
小国町	1,265,864	0	0	0	0	0	0	0	2,479	2,695	0	6,928	408,664	0	461,752	34,900	0	4,500
白鷹町	1,495,211	0	0	0	0	0	70,641	0	0	0	0	0	198,305	0	831,203	282,422	32,300	0
飯豊町	203,719	0	0	0	0	0	33,000	0	25,823	0	0	0	101,392	0	41,404	2,100	0	0
三川町	791,106	14,075	0	14,075	100,850	0	15,500	0	178,074	0	0	0	243,841	0	12,786	33,300	0	0
庄内町	5,657,529	0	0	0	4,174	0	1,375	5,548,452	0	0	0	0	12,265	0	0	90,900	0	0
遊佐町	2,165,534	0	0	0	0	0	7,808	0	34,875	0	0	0	443,055	0	1,439,796	0	0	0
町村計	28,914,889	14,075	49,532	63,607	1,089,365	4,951	188,110	5,548,452	1,337,520	2,695	5,851	6,928	5,595,091	0	9,927,892	2,629,592	86,763	403,200
県計	149,618,340	14,075	478,217	492,292	7,909,889	4,951	1,616,219	35,218,375	18,744,420	39,649	32,553	46,823	22,887,643	0	32,190,572	7,944,638	176,020	630,100
構成比(%)	26.2	0.0	0.1	0.1	1.4	0.0	0.3	6.2	3.3	0.0	0.0	0.0	4.0	0.0	5.6	1.4	0.0	0.1

（単位：千円）

市町村名	辺地対策事業債	過疎対策事業債	うち過疎地域持続的発展特別事業分	公共用地先行取得事業債	行政改革推進債	退職手当債（平成18年度～）	国の予算等貸付債	うち地方道路整備臨時貸付金	財源対策債	減収補塡債	減税補塡債	臨時財政対策債	減収補塡債特例分	県貸付金	うち予算貸付にかかるもの	その他	合計	臨時財政対策債除き合計
山形市	0	0	0	0	18,403	866,628	422,205	182,080	6,231,945	315,200	153,940	43,492,315	0	605,492	605,492	72,143	108,319,422	64,827,107
米沢市	0	0	0	0	0	0	11,675	1,733	1,453,633	63,743	41,435	13,120,202	210,107	911,149	911,149	74,598	36,920,274	23,800,072
鶴岡市	742,136	16,256,966	1,844,405	0	0	0	41,711	0	1,894,925	162,440	51,361	21,172,361	0	320,369	320,369	354,626	71,859,434	50,687,073
酒田市	180,447	5,021,441	1,299,379	0	0	0	0	0	2,033,247	95,000	48,462	11,243,890	0	94,875	94,875	5,653,217	49,003,562	37,759,672
新庄市	0	0	0	0	0	0	31,761	0	490,935	58,766	14,041	5,781,613	0	98,496	98,496	239,453	16,528,795	10,747,182
寒河江市	69,527	0	0	0	0	0	0	0	664,582	39,200	18,026	6,373,389	0	10,536	10,536	2	15,571,632	9,198,243
上山市	62,184	1,344,000	78,400	0	0	0	0	0	413,536	21,175	12,087	4,129,511	0	1,990,472	1,990,472	0	12,298,754	8,169,243
村山市	2,411	5,886,306	653,894	0	0	0	0	0	239,800	62,800	9,396	3,827,211	0	274,959	274,959	68,309	13,554,359	9,727,148
長井市	0	0	0	0	0	0	66,844	0	1,441,020	77,096	12,604	4,270,120	0	1,450,329	1,450,329	94,865	24,817,270	20,547,150
天童市	0	0	0	0	0	0	0	0	1,028,643	85,592	28,104	9,005,841	0	0	0	48,956	20,694,311	11,688,470
東根市	0	0	0	0	0	0	0	0	732,083	54,046	24,488	7,390,456	0	0	0	39,846	18,887,881	11,497,425
尾花沢市	0	5,468,173	1,127,387	0	0	0	0	0	30,017	11,800	5,509	3,096,131	0	74,925	74,925	0	11,472,560	8,376,429
南陽市	0	0	0	0	0	0	0	0	514,670	33,200	12,593	4,535,832	0	1,026,442	1,026,442	0	14,748,847	10,213,015
都市計	1,056,705	33,976,886	5,003,465	0	18,403	866,628	574,196	183,813	17,169,036	1,080,058	432,046	137,438,872	210,107	6,858,044	6,858,044	6,646,015	414,677,101	277,238,229
山辺町	77,903	0	0	0	0	0	0	0	180,315	1,800	4,819	2,095,177	5,900	18,654	18,654	2,897	4,255,978	2,160,801
中山町	0	0	0	0	0	0	0	0	48,564	3,190	3,815	1,683,435	10,656	8,663	8,663	0	4,618,200	2,934,765
河北町	0	0	0	0	0	0	0	0	174,524	18,200	7,961	2,762,775	0	201,234	201,234	0	7,559,833	4,797,058
西川町	15,900	2,866,280	447,149	0	0	0	153,307	0	2,179	3,431	1,660	1,627,564	0	0	0	224,246	5,436,060	3,808,496
朝日町	270,017	3,139,499	734,207	0	0	0	0	0	15,712	3,033	1,863	1,348,770	0	0	0	6,049	5,584,809	4,236,039
大江町	121,172	3,015,097	355,920	0	0	0	0	0	21,124	2,200	2,790	1,665,016	2,800	0	0	0	5,527,523	3,862,507
大石田町	2,438	2,263,223	440,633	0	0	0	0	0	2,886	3,325	2,339	1,434,366	0	40,610	40,610	0	5,068,201	3,633,835
金山町	50,354	1,390,836	392,943	0	0	0	0	0	6,882	5,300	1,267	1,230,812	0	173,034	173,034	8,787	3,584,690	2,353,878
最上町	233,727	2,120,842	629,434	0	0	0	0	0	625	5,400	2,496	1,755,834	0	0	0	0	5,637,612	3,881,778
舟形町	69,100	3,415,918	437,874	0	0	0	0	0	10,031	0	1,499	791,544	3,400	0	0	0	5,445,090	4,653,546
真室川町	444,864	2,139,571	450,822	0	0	0	0	0	2,578	7,500	2,663	973,244	0	0	0	0	5,068,618	4,095,374
大蔵村	487,168	1,970,503	439,795	0	0	0	0	0	37,079	0	701	973,564	1,575	0	0	0	4,216,647	3,243,083
鮭川村	41,209	1,396,861	347,798	0	0	0	0	0	320	0	0	1,053,721	2,900	6,270	6,270	0	2,809,096	1,755,375
戸沢村	322,307	1,899,908	348,220	0	0	0	0	0	0	5,200	0	1,151,565	0	0	0	0	5,038,891	3,887,326
高畠町	160,040	0	0	0	0	0	0	0	562,239	25,575	8,704	3,508,824	0	327,558	327,558	170,387	12,973,112	9,464,288
川西町	0	5,245,273	977,249	0	0	0	0	0	68,008	8,995	4,291	2,912,925	12,814	938,035	938,035	104,623	14,967,165	12,054,240
小国町	82,316	2,564,469	668,233	0	0	0	144,499	0	50,764	7,000	2,614	2,077,474	0	27,051	27,051	0	7,019,855	4,942,381
白鷹町	0	5,893,617	810,586	0	0	0	3,522	0	76,214	12,200	4,696	2,254,082	0	441	441	67,992	11,060,786	8,806,704
飯豊町	158,272	7,296,489	656,935	0	0	0	72,223	0	51,683	5,900	2,276	1,766,124	0	0	0	2,553	10,159,235	8,393,111
三川町	0	0	0	0	0	0	0	0	360,659	16,100	2,353	1,538,125	0	0	0	96,391	5,773,015	4,234,890
庄内町	111,483	4,038,349	812,744	0	0	0	22,628	0	73,067	14,000	7,186	3,592,391	0	87,983	87,983	112,405	14,634,335	11,041,944
遊佐町	226,041	3,688,254	998,375	0	0	0	0	0	38,302	10,300	3,904	1,726,292	0	22,039	22,039	62,142	8,968,588	7,242,296
町村計	2,874,311	54,344,989	9,948,917	0	0	0	396,179	0	1,783,755	158,649	69,897	39,923,624	40,045	1,851,572	1,851,572	858,472	155,407,339	115,483,715
県計	3,931,016	88,321,875	14,952,382	0	18,403	866,628	970,375	183,813	18,952,791	1,238,707	501,943	177,362,496	250,152	8,709,616	8,709,616	7,504,487	570,084,440	392,721,944
構成比(%)	0.7	15.5	2.6	0.0	0.0	0.2	0.2	0.0	3.3	0.2	0.1	31.1	0.0	1.5	1.5	1.3	100.0	68.9

第10表　地方公営企業事業数一覧

令和5年4月1日現在

	法適用																法非適用																						事業数合計
							下水道							介護						下水道											観光		宅地造成			介護			
	水道	簡易水道	病院	ガス	駐車場	工業水道	公共	特定環境	農集排	漁集排	簡易排水	個別排水	特定地域	老人保健	デイサービス	訪問看護	電気	交通船舶運航	簡易水道	公共	特定公共	特定環境	農集排	漁集排	簡易排水	個別排水	特定地域	小規模	市場	と畜場	休養施設	その他	その他	駐車場	老人保健	デイサービス	訪問看護	
山形市	○		○ (1)				○	○															○						○ (1)					○ (6)				7
米沢市	○		○ (1)				○		○																				○ (1)	○								6
鶴岡市	○		○ (2)				○	○	○	○		○	○																				○★ (1)					9
酒田市	○		○★ (1)				○	○	○		○	○	○				○	○																				10
新庄市	○						○		○																													3
寒河江市	○		○ (1)				○	○					○																									5
上山市	○						○																○				○						○ (1)					5
村山市	○						○	○	○																													4
長井市	○						○	○	○				○																				○ (1)				○	7
天童市	○		○ (1)				○	○																									○ (2)					5
東根市	○					○	○																															3
尾花沢市																			○				○															2
南陽市	○						○		○																													3
市計	12	0	6 (7)	0	0	1	12	7	7	1	1	2	4	0	0	0	1	1	1	0	0	0	3	0	0	0	1	0	2 (2)	1	0 (0)	0 (0)	4 (5)	1 (6)	0	0	1	69
山辺町		○					○																															2
中山町																				○			○															2
河北町	○																			○			○															3
西川町	○		○ (1)																	○			○		○								○ (1)					6
朝日町	○		○ (1)																				○															3
大江町	○																			○			○										○ (2)					4
大石田町																			○				○															2
金山町	○																			○			○															3
最上町	○		○ (1)											○						○			○				○					○ (1)							7
舟形町	○																					○	○															3
真室川町	○		○ (1)																	○											○ (1)							4
大蔵村																			○			○					○											3
鮭川村																			○				○			○												3
戸沢村		○						○	○																													3
高畠町	○		○ (1)																	○		○	○				○						○ (1)				○	8
川西町	○																			○		○	○															4
小国町	○	○	○ (1)			○	○							○																							○	7
白鷹町	○		○ (1)																	○		○	○			○	○											7
飯豊町	○																						○				○								○		○	5
三川町																						○	○					○										3
庄内町	○			○			○	○	○								○																					6
遊佐町	○																			○		○	○		○													5
町村計	15	3	7 (7)	1	0	1	3	2	2	0	0	0	0	2	0	0	1	0	3	11	0	7	16	0	2	2	5	1	0 (0)	0	1 (1)	1 (1)	3 (4)	0 (0)	1	0	3	93
市町村計	27	3	13 (14)	1	0	2	15	9	9	1	1	2	4	2	0	0	2	1	4	11	0	7	19	0	2	2	6	1	2 (2)	1	1 (1)	1 (1)	7 (9)	1 (6)	1	0	4	162
最上川中部水道企業団	○																																					1
尾花沢市大石田町環境衛生事業組合	○						○	○																														3
北村山公立病院組合			○ (1)																																			1
庄内広域行政組合																													○ (1)	○								2
一部事務組合企業団計	2	0	1 (1)	0	0	0	1	1	0	0	0	0	0	0	0	0	0	0	0	0	0	0	0	0	0	0	0	0	1 (1)	1	0 (0)	0 (0)	0 (0)	0 (0)	0	0	0	7
県計	29	3	14 (15)	1	0	2	16	10	9	1	1	2	4	2	0	0	2	1	4	11	0	7	19	0	2	2	6	1	3 (3)	2	1 (1)	1 (1)	7 (9)	1 (6)	1	0	4	169

＊置賜病院企業団＝15　　＊置賜広域病院企業団＝170

※1（ ）内の数字は、施設数等を表す。

※2　事業数は、地方公営企業決算状況調査対象事業とする。

※3　★は事業廃止に伴う企業債継承による想定企業会計を含む。

第11表　土地開発公社の経営状況

（単位：百万円）

土地開発公社名	経常損益			当期損益		
	令和5年度	令和4年度	増減	令和5年度	令和4年度	増減
山形市土地開発公社	3.1	0.9	2.2	3.1	0.9	2.2
米沢市土地開発公社	▲ 7.7	▲ 6.0	▲1.7	▲ 7.7	▲ 6.0	▲1.7
寒河江市土地開発公社	3.6	▲ 11.3	14.9	3.6	▲ 11.3	14.9
上山市土地開発公社	▲ 0.1	▲ 0.1	0.0	▲ 0.1	▲ 0.1	0.0
村山市土地開発公社	91.0	4.2	86.8	91.0	4.2	86.8
天童市土地開発公社	0.1	0.1	0.0	0.1	0.1	0.0
東根市土地開発公社	▲ 0.1	▲ 0.1	0.0	▲ 0.1	▲ 0.1	0.0
尾花沢市土地開発公社	▲ 0.2	▲ 3.7	3.5	▲ 0.2	▲ 3.7	3.5
南陽市土地開発公社	▲ 0.9	▲ 0.7	▲0.2	▲ 0.9	▲ 0.7	▲0.2
中山町土地開発公社	3.6	▲ 6.7	10.3	3.6	▲ 6.7	10.3
河北町土地開発公社	▲ 0.7	0.1	▲0.8	▲ 0.7	0.1	▲0.8
高畠町土地開発公社	0.2	▲ 1.2	1.4	0.2	▲ 1.2	1.4
川西町土地開発公社	0.1	▲ 0.1	0.2	0.1	▲ 0.1	0.2
小国町土地開発公社	0.1	0.7	▲0.6	0.1	0.7	▲0.6
飯豊町土地開発公社	▲ 11.9	0.1	▲12.0	▲ 11.9	0.1	▲12.0
三川町土地開発公社	4.0	0.3	3.7	4.0	0.3	3.7
庄内町土地開発公社	▲ 158.5	2.7	▲161.2	▲ 158.5	2.7	▲161.2
合計	▲74.3	▲20.8	▲53.5	▲ 74.3	▲20.8	▲53.5

※端数調整及び四捨五入等により、数値が一致しない場合がある